

# COMUNE DI VIGNOLO

Provincia di Cuneo

# CONTO DEL BILANCIO

Esercizio 2014

(approvato con deliberazione di C.C. n° 20 del 29/04/2015)

*Allegati*


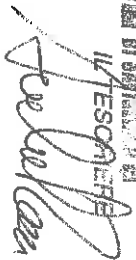
## ELENCO ALLEGATI AL CONTO DEL BILANCIO 2014

- 1) Conto del Tesoriere
- 2) Quadro riassuntivo della gestione finanziaria (cassa e competenza)
- 3) Servizi a domanda individuale: parametri di efficacia e di efficienza
- 4) Servizi indispensabili: parametri di efficacia ed efficienza
- 5) Quadro finanziario investimenti anno **2014**
- 6) Riepilogo servizi a domanda individuale
- 7) Certificazione dei parametri obiettivi per i Comuni
- 8) Indicatori finanziari ed economici generali
- 9) Indicatori dell'entrata
- 10) Prospetto di conciliazione
- 11) Conto Economico
- 12) Conto del Patrimonio
- 13) Piano finanziario Tari a Consuntivo
- 14) Rispetto limiti di spesa D. L. 78/2010
- 15) Destinazione proventi codice della strada - anno **2014**
- 16) Prospetti delle entrate e delle uscite dei codici SIOPE relativi all'anno 2014
- 17) Elenco delle spese di Rappresentanza sostenute nell'anno **2014**
- 18) Elenco società e Verifica crediti e debiti Partecipate Art.6 c.4 DL 95/2012
- 19) Determinazione del limite alla contrazione dei mutui a consuntivo ( art.204 Dlgs 267/2000)
- 20) Certificazione della verifica del rispetto degli obiettivi del Patto di stabilità interno **2014**
- 21) Patto di stabilità interno alla data del **31/12/2014**
- 22) Indicatore tempestività dei pagamenti anno **2014**
- 23) Spesa del personale anno 2014
- 24) Elenco residui attivi e passivi eliminati
- 25) Entrate e spese di competenza e cassa ex D.P.C.M. 22/09/2014
- 26) Avviso e certificazione di pubblicazione

QUADRO RIASSUNTIVO DELLA GESTIONE DI CASSA

	CONTO		TOTALE
	RESIDUI	COMPETENZA	
Fondo cassa al 1. gennaio.....			594.544,98
RISCOSSIONI (colonne del riepilogo generale dell'entrata) (+)	197.135,27	1.301.564,58	1.498.699,85
PAGAMENTI (colonne del riepilogo generale della spesa) (-)...	282.733,18	1.116.242,03	1.398.975,21
	Differenza		694.269,62
PAGAMENTI per azioni esecutive (-).....			0
	Fondo di cassa a fine esercizio		694.269,62

Si dichiara che sono stati rispettati durante l'anno 2014 i limiti imposti dalla normativa sulla tesoreria unica


  
 IL TESORIERE
   


CONTO CONSUNTIVO

QUADRO RIASSUNTIVO DELLA GESTIONE FINANZIARIA			
GESTIONE			
TOTALE	RESIDUI	COMPETENZA	
594.544,98	197.135,27	1.301.564,58	Fondo di cassa al 1° gennaio .....
1.498.699,85	282.733,18	1.116.242,03	RISCOSSIONI .....
1.398.979,21			PAGAMENTI .....
694.259,62			FONDO DI CASSA AL 31 DICEMBRE .....
0,00			PAGAMENTI per azioni esecutive non regolarizzate al 31 dicembre .....
694.259,62			DIFFERENZA .....
	13.698,65	124.680,87	RESIDUI ATTIVI .....
	287.365,49	221.415,15	RESIDUI PASSIVI .....
			DIFFERENZA .....
			AVANZO (+) .....
323.868,50			
-370.401,12			
11.000,00			FONDI VINCOLATI
			- FONDI PER FINANZIAMENTO
			SPSE IN CONTO CAPITALE
100.000,00			- FONDI DI AMMORTAMENTO
0,00			- FONDI NON VINCOLATI
212.868,50			

Risultato di amministrazione

Vignolo 10/02/2015

IL SEGRETARIO COMUNALE

Degiovanni Dott. Sergio

IL LEGALE RAPPRESENTANTE

IL RESPONSABILE DEL SERVIZIO FINANZIARIO

DEL COMUNE DI VIGNOLO - FINANZ.

Rag. Patrizia ARNOLDI

**CONTO CONSUNTIVO**

QUADRO RIASSUNTIVO DELLA GESTIONE DI COMPETENZA	
RISCOSSIONI .....	(+)
PAGAMENTI .....	(-)
DIFFERENZA .....	
RESIDUI ATTIVI .....	(+)
RESIDUI PASSIVI .....	(-)
DIFFERENZA .....	
AVANZO .....	(+)
RISULTATO DI GESTIONE	
- FONDI VINCOLATI	
- FONDI PER FINANZIAMENTO SPESE	
- IN CONTO CAPITALE	
- FONDI DI AMMORTAMENTO	
- FONDI NON VINCOLATI	
11.000,00	
77.588,27	

al quale somma l'Avanzo di Amministrazione applicato in competenza per un Avanzo totale di

11.588,42  
100.176,69

SERVIZI A DOMANDA INDIVIDUALE PER COMUNI ED UNIONI DI COMUNI						
SERVIZIO	PARAMETRO EFFICACIA	VALORE INDICATORE	PARAMETRO EFFICIENZA	VALORE INDICATORE	PROVENTI	VALORE INDICATORE
1 - Alberghi (esclusi dormitori pubblici, case riposo, ricoveri)	Domande soddisfatte	2014 =	Costo totale	2014 =	Provento totale	2014 =
	Domande presentate	2013 =	Numero utenti	2013 =	Numero utenti	2013 =
		2012 =		2012 =		2012 =
2 - Alberghi diurni e bagni pubblici	Domande soddisfatte	2014 =	Costo totale	2014 =	Provento totale	2014 =
	Domande presentate	2013 =	numero utenti	2013 =	Numero utenti	2013 =
		2012 =		2012 =		2012 =
3 - Asili nido	Domande soddisfatte	2014 =	Costo totale	2014 = 0,00	Provento totale	2014 =
	Domande presentate	2013 =	N° bambini frequentanti	2013 = 0,00	N° bambini frequentanti	2013 =
		2012 =		2012 = 0,00		2012 =
4 - Convitti, campeggi case per vacanze, ostelli	Domande soddisfatte	2014 =	Costo totale	2014 =	Provento totale	2014 =
	Domande presentate	2013 =	Numero utenti	2013 =	Numero utenti	2013 =
		2012 =		2012 =		2012 =
5 - Colonie-soggiorni stagionali, stabilimenti termali	Domande soddisfatte	2014 = 97	Costo totale	2014 = 9.778,40	Provento totale	2014 = 8.215,00
	Domande presentate	2013 = 97	Numero utenti	2013 = 97	Numero utenti	2013 = 97
		2012 = 40		2012 = 4.205,00		2012 = 0,00
		2012 = 40		2012 = 40		2012 = 40

SERVIZI A DOMANDA INDIVIDUALE PER COMUNI ED UNIONI DI COMUNI						
SERVIZIO	PARAMETRO EFFICACIA	VALORE INDICATORE	PARAMETRO EFFICIENZA	VALORE INDICATORE	PROVENTI	VALORE INDICATORE
6 - Corsi extrascolastici (arti - sport non previsti da legge)	Domande soddisfatte	2014 =	Costo totale	2014 =	Provento totale	2014 =
	Domande presentate	2013 =	Numero iscritti	2013 =	Numero iscritti	2013 =
		2012 =		2012 =		2012 =
7 - Giardini zoologici e botanici	Numero visitatori	2014 = 2.610	Costo totale	2014 =	Provento totale	2014 =
	Popolazione	2013 = 2.590	Totale Mq superficiali	2013 =	Numero visitatori	2013 =
		2012 = 2.545		2012 =		2012 =
8 - Impianti sportivi	Numero impianti	2014 = 3	Costo totale	2014 = 15.367,78	Provento totale	2014 = 8.242,50
	Popolazione	2013 = 2.610	Numero utenti	2013 = 1.125	Numero utenti	2013 = 1.125
		2012 = 2.590		2012 = 17.076,06		2012 = 9.157,50
9 - Mattatoi pubblici	Quintali carne macellata	2014 = 2.610	Costo totale	2014 = 0,00	Provento totale	2014 =
	Popolazione	2013 = 2.590	Quintali carne macellata	2013 = 0,00	Quintali carne macellata	2013 =
		2012 = 2.545		2012 = 0,00		2012 =
10 - Mense	Domande soddisfatte	2014 =	Costo totale	2014 =	Provento totale	2014 =
	Domande presentate	2013 =	Numero pasti offerti	2013 =	Numero pasti offerti	2013 =
		2012 =		2012 =		2012 =

SERVIZI A DOMANDA INDIVIDUALE PER COMUNI ED UNIONI DI COMUNI						
SERVIZIO	PARAMETRO EFFICACIA	VALORE INDICATORE	PARAMETRO EFFICIENZA	VALORE INDICATORE	PROVENTI	VALORE INDICATORE
11 - Mense scolastiche	Domande soddisfatte	2014 145 =	Costo totale	2014 81.215,96 =	Provento totale	2014 68.018,54 =
	Domande presentate	145	Numero pasti offerti	18.944	Numero pasti offerti	18.944
		159		84.309,18 =		71.822,30 =
		2012 159 =		19.276		19.276
12 - Mercati e fiere attrezzate			Costo totale	2.239,42 =	Provento totale	1.031,98 =
			Mq superficie occupata	125,00	Mq superficie occupata	125
				3.074,35		1.183,21 =
				125		125
				0,00 =		
13 - Pesa pubblica			Costo totale		Provento totale	
			Numero servizi resi		Numero servizi resi	
14 - Servizi turistici diversi: stabilimenti balneari, approdi turistici			Costo totale		Provento totale	
			Popolazione	2.610	Popolazione	2.610
				2.590		2.590
				2.545		2.545
				0,00		0,00
				0,00		0,00
				0,00		0,00
15 - Spurgo pozzi neri	Domande soddisfatte	2014 =	Costo totale		Provento totale	
	Domande presentate		Numero interventi		Numero interventi	
		2013 =				
		2012 =				



SERVIZI A DOMANDA INDIVIDUALE PER COMUNI ED UNIONI DI COMUNI						
SERVIZIO	PARAMETRO EFFICACIA	VALORE INDICATORE	PARAMETRO EFFICIENZA	VALORE INDICATORE	PROVENTI	VALORE INDICATORE
16 - Teatri	Numero spettatori N° posti disponibile x N°	2014	Costo totale	2014	Provento totale	2014
		2013	Numero spettatori	2013	Numero spettatori	2013
		2012		2012		2012
17 - Musei, pinacoteche, gallerie e mostre	Numero visitatori Numero istituzioni	2014	Costo totale	2014	Provento totale	2014
		2013	Numero visitatori	2013	Numero visitatori	2013
		2012		2012		2012
18 - Spettacoli					Provento totale	2014
					Numero spettatori	2013
						2012
19 - Trasporti di carni macellate			Costo totale	2014	Provento totale	2014
			Quintali carne macellata	2013	Quintali carne macellata	2013
				2012		2012
20 - Trasporti funebri, pompe funebri e illuminazioni votive	Domande soddisfatte Domande presentate	2014	Costo totale	2014	Provento totale	2014
		2013	Numero servizi prestati	2013	Numero servizi resi	2013
		2012		2012		2012

SERVIZI A DOMANDA INDIVIDUALE PER COMUNI ED UNIONI DI COMUNI						
SERVIZIO	PARAMETRO EFFICACIA	VALORE INDICATORE	PARAMETRO EFFICIENZA	VALORE INDICATORE	PROVENTI	VALORE INDICATORE
21 - Uso locali adibiti a riunioni non istituzionali	Domande soddisfatte	2014 51 =	Costo totale	2014 2.508,93	Provento totale	2014 1.310,00 =
	Domande presentate	51	Numero giorni d'utilizzo	99	Numero giorni d'utilizzo	99
		86 =		2.546,05		2013 1.045,00 =
		2013 86 =		134		134
		2012 =				2012 =
22 - Altri servizi	Domande soddisfatte	2014 =	Costo totale	2014 =	Provento totale	2014 =
	Domande presentate	2013 =	Numero utenti	2013 =	Numero visitatori	2013 =
		2012 =		2012 =		2012 =

SERVIZI INDISPENSABILI PER COMUNI ED UNIONI DI COMUNI						
SERVIZIO	PARAMETRO DI EFFICACIA	VALORE INDICATORE	PARAMETRO DI EFFICIENZA	VALORE INDICATORE		
1 - Servizi connessi agli organi istituzionali	Numero addetti	Anno 2014 = 2.610	Costo totale	Anno 2014 = 20.453,34	Anno 2014 =	7,84
	Popolazione	Anno 2013 = 2.590	Popolazione	Anno 2013 = 27.856,50	Anno 2013 =	10,76
		Anno 2012 =		Anno 2012 = 0	Anno 2012 =	#DIV/0!
2 - Amministrazione generale compreso servizio elettorale	Numero addetti	Anno 2014 = 1	Costo totale	Anno 2014 = 74.928,39	Anno 2014 =	28,71
	Popolazione	Anno 2013 = 1	Popolazione	Anno 2013 = 76.388,55	Anno 2013 =	28,49
		Anno 2012 = 0		Anno 2012 = 0	Anno 2012 =	#DIV/0!
3 - Servizi connessi all'ufficio tecnico comunale	Domande evase	Anno 2014 = 30	Costo totale	Anno 2014 = 61.805,79	Anno 2014 =	23,68
	Domande presentate	Anno 2013 = 36	Popolazione	Anno 2013 = 67.350,95	Anno 2013 =	26,00
		Anno 2012 = 37		Anno 2012 = 0	Anno 2012 =	#DIV/0!
4 - Servizi di anagrafe e di stato civile	Numero addetti	Anno 2014 = 1	Costo totale	Anno 2014 = 34.762,46	Anno 2014 =	13,32
	Popolazione	Anno 2013 = 1	Popolazione	Anno 2013 = 34.503,87	Anno 2013 =	13,32
		Anno 2012 = 0		Anno 2012 = 0	Anno 2012 =	#DIV/0!
5 - Servizio statistico	Numero addetti	Anno 2014 = 2.610	Costo totale	Anno 2014 = 2.610	Anno 2014 =	0,00
	Popolazione	Anno 2013 = 2.590	Popolazione	Anno 2013 = 2.590	Anno 2013 =	0,00
		Anno 2012 = 0		Anno 2012 = 0	Anno 2012 =	#DIV/0!

SERVIZI INDISPENSABILI PER COMUNI ED UNIONI DI COMUNI						
SERVIZIO	PARAMETRO DI EFFICACIA	VALORE INDICATORE	PARAMETRO DI EFFICIENZA	VALORE INDICATORE	VALORE INDICATORE	
6 - Servizi connessi con la giustizia			Costo totale	0,00	0,00	0,00
			Popolazione	2.610	2.610	2.610
				0,00	0,00	0,00
7 - Polizia locale e amministrativa	Numero addetti Popolazione	Anno 2014	0,00	36.236,84	13,88	
		Anno 2013	0,00	36.967,01	14,27	
		Anno 2012	#DIV/0!	2.590	#DIV/0!	
8 - Servizio della leva militare			Costo totale	0	0	#DIV/0!
			Popolazione	2.610	2.610	0,00
				2.590	2.590	0,00
9 - Protezione civile, pronto intervento, tutela sicurezza pubblica	Numero addetti Popolazione	Anno 2014	0,00	60,00	0,02	
		Anno 2013	0,00	2.610	0,00	
		Anno 2012	#DIV/0!	2.590	#DIV/0!	
10 - Istruzione primaria e secondaria inferiore	Numero aule Numero studenti frequentanti	Anno 2014	0,06	28.200,93	201,44	
		Anno 2013	0,07	140	140	
		Anno 2012		40.084,23	296,92	
				135		

SERVIZI INDISPENSABILI PER COMUNI ED UNIONI DI COMUNI							
SERVIZIO	PARAMETRO DI EFFICACIA	VALORE INDICATORE	PARAMETRO DI EFFICIENZA	VALORE INDICATORE			
11 - Servizi necroscopici e cimiteriali			Costo totale	Anno 2014	1.598,34	=	0,61
			Popolazione	Anno 2013	1.536,14	=	0,59
				Anno 2012	2.590	=	#DIV/0!
12 - Acquedotto	Mq acqua erogata Numero abitanti serviti	Anno 2014	Costo totale	Anno 2014		=	
		Anno 2013	Mq acqua erogata	Anno 2013		=	
		Anno 2012		Anno 2012		=	
13 - Fognatura e depurazione	Unità immobiliari servite Totale unità immobiliari	Anno 2014	Costo totale Km rete fognaria	Anno 2014		=	
		Anno 2013		Anno 2013		=	
		Anno 2012		Anno 2012		=	
14 - Nettezza urbana	Freq. media sett. di raccolta 7	Anno 2014	Costo totale Q.li di rifiuti smaltiti	Anno 2014	217.190,23	=	21,38
		Anno 2013		Anno 2013	193.383,74	=	22,68
		Anno 2012		Anno 2012	8.526,00	=	

SERVIZI INDISPENSABILI PER COMUNI ED UNIONI DI COMUNI					
SERVIZIO	PARAMETRO DI EFFICACIA	VALORE INDICATORE	PARAMETRO DI EFFICIENZA	VALORE INDICATORE	
	Unità immobiliari servite	Anno 2014			
	Totale unità immobiliari	Anno 2013			
		Anno 2012			
<b>15 - Viabilità e illuminazione pubblica</b>	Km strade illuminate	Anno 2014	Costo totale	Anno 2014	13124,50974
	Totale Km strade	Anno 2013	Km strade illuminate	Anno 2013	17043,91623
		Anno 2012		Anno 2012	







**RIEPILOGO INVESTIMENTI E FONTI DI FINANZIAMENTO ANNO 2014 (importi in EURO)**

Comune di Vignolo

Cod.	Descrizione	1 - Entrate correnti destinate agli investimenti	2 - Avanzi di bilancio	3 - Entrate proprie	4 - Entrate derivanti da trasferimenti in conto capitale	5 - Avanzo di amministrazione	6 - Mutui passivi	7 - Altre forme di ricorso al mercato finanziario	TOTALE	TOTALE SPESA
59	COMPLETAMENTO CENTRO ANZIAN I									
60	IMPIANTO FOVOLTAICO P'ALESTR A COMUNALE									
61	AMPLIAMENTO CIMITERO									
63	ACQUISTO MEZZO PROTEZIONE CIVILE									
	<b>TOTALE GENERALE:</b>	0,00	0,00	46.289,41		0,00	0,00	0,00	46.289,41	46.289,41

RIEPILOGO INVESTIMENTI E FONTI DI FINANZIAMENTO ANNO 2014 (importi in EURO)

TOTALI GENERALI

Comune di Vignolo			
Cod.	Descrizione Entrata Specifica	TOTALE ( Entrata )	Annotazioni:
1	<p>Entrate correnti destinate agli investimenti :</p> <ul style="list-style-type: none"> <li>- Stato :</li> <li>- Regione :</li> <li>- Provincia :</li> <li>- Unione Europea :</li> <li>- Cassa DD.PP. / C.S. / Ist.Previd. :</li> <li>- C.d.S. :</li> <li>- Altre entrate / Entrate proprie :</li> </ul>		
2	Avanzi di bilancio :		
3	<p>Entrate proprie :</p> <ul style="list-style-type: none"> <li>- OO.UU. :</li> <li>- Concessione Loculi</li> <li>- Alienazioni</li> <li>- Altre :</li> <li>- Riscossioni :</li> </ul>	46.289,41	
4	<p>Entrate derivanti da trasferimenti in conto capitale :</p> <ul style="list-style-type: none"> <li>- Stato :</li> <li>- Regione :</li> <li>- Provincia :</li> <li>- Unione Europea :</li> <li>- Cassa DD.PP. / C.S. / Ist.Previd. :</li> <li>- C.d.S. :</li> <li>- Altre entrate / Entrate proprie :</li> </ul>		
5	Avanzo di amministrazione :		
6	Mutui passivi :		
7	Altre forme di ricorso al mercato finanziario :		

Comune di Vignolo

Conto al Bilancio 2014

CODICE	SERVIZI DOMANDA INDIVIDUALE		TOTALE RICAVI (Accertamenti)	TOTALE COSTI (Impegni)	DIFFERENZA A=ATTIVA P=PASSIVA	COPERTURA DEL COSTO %	DIFFERENZA MEDIA PER ABIT.
	DESCRIZIONE						
1	MENSA SCOLASTICA	68.018,54	81.215,96	P	13.197,42	84 %	5,06
2	IMPIANTI SPORTIVI	8.242,50	15.367,78	P	7.125,28	54 %	2,73
3	UTILIZZO LOCALI COMUNALI	1.310,00	2.508,93	P	1.198,93	52 %	0,46
4	MERCATO ATTREZZATO	1.031,98	2.239,42	P	1.207,43	46 %	0,46
5	ESTATE RAGAZZI	8.215,00	9.778,40	P	1.563,40	84 %	0,60
	<b>TOTALE GENERALE:</b>	<b>86.818,02</b>	<b>111.110,49</b>	<b>P</b>	<b>24.292,46</b>	<b>78 %</b>	<b>9,31</b>

NUMERO	ARTICOLO	DESCRIZIONE	%	Importo Impegnato / Accertato	
<b>RICAVI</b>					
2.05.0130	130 / 2 / 1	Contributo Istituto comprensivo cervasca per servizio mensa insegnanti	100 %	4.059,14	63.959,40
3.01.0286	286 / 10 / 1	Rette refezione	100 %		
<b>TOTALE RICAVI:</b>					
				68.018,54	
<b>COSTI</b>					
1.04.01.03	1.460 / 1.460 / 2	Spese forniture servizi scuola materna (estintori-ascensori-revisione caldaie enel etc)	45 %	8.231,80	
1.04.05.02	1.890 / 1.890 / 2	Acquisto beni mensa scolastica rilevante iva	100 %	429,44	
1.04.05.03	1.900 / 1.900 / 3	Spese per appalto refezione scolastica rilevante iva	100 %	72.554,72	
1.900 / 1.900 / 4		Spese per funzionamento refezione scolastica	100 %		
<b>TOTALE PARZIALE:</b>				81.215,96	
<b>Costi Comuni :</b>				81.215,96	
<b>TOTALE COSTI:</b>				81.215,96	
<b>% DI COPERTURA DEI COSTI:</b>				84 %	
<b>Differenza PASSIVA:</b>				13.197,42	
<b>TOTALE A PARREGGIO:</b>				81.215,96	

## SERVIZIO 2 - IMPIANTI SPORTIVI

DESCRIZIONE	%	ARTICOLO	CODICE	
			NUMERO	
Importo Impegnato / Accertato				
<b>RICAVI</b>				
Introiti per uso campo da tennis	100 %		390 / 10 / 1	3.02.0390
Introiti per uso palestra comunale	100 %		390 / 10 / 2	
<b>TOTALE RICAVI:</b>				8.242,50
<b>COSTI</b>				
Spese generali manutenzione campo bocce	100 %		2.330 / 2.330 / 1	1.06.02.02
Acquisti per manut.campo sportivo vignolo	100 %		2.330 / 2.330 / 4	
Spese per campo da tennis	100 %		2.330 / 2.330 / 5	
Funzionamento palestra comunale	100 %		2.340 / 2 / 2	1.06.02.03
Spese per manutenzione campo da tennis	100 %		2.340 / 2 / 3	
Spese per funzionamento area sportiva	100 %		2.340 / 2 / 4	
Spese per manutenzione e pulizia palestra comunale	100 %		2.360 / 2.370 / 2	1.06.02.05
Contributo per gestione campo sportivo	100 %		2.370 / 2 / 1	
Interessi passivi impianti sportivi	100 %		2.370 / 2 / 2	1.06.02.06
Interessi passivi ed altri oneri per mutui e debiti consolidati area sportiva	50 %			
<b>TOTALE PARZIALE:</b>				
Costi Comuni :				15.367,78
<b>TOTALE COSTI:</b>				15.367,78
<b>% DI COPERTURA DEI COSTI:</b>	54 %			
<b>Differenza PASSIVA:</b>				7.125,28
<b>TOTALE A PAREGGIO:</b>				15.367,78

DESCRIZIONE	%	IMPORTO IMPEGNATO / ACCERTATO	NUMERO		ARTICOLO	DESCRIZIONE	%	RICAVI	TOTALE RICAVI:	1.310,00
			NUMERO	CODICE						
Introiti per uso sala polivalente	100 %	1.310,00			390 / 10 / 3			3.02.0390		
<b>TOTALE RICAVI:</b>		<b>1.310,00</b>								
<b>COSTI</b>										
Acquisto beni e materiale manutenzione palazzo comunale	10 %	94,47			790 / 790 / 2			1.01.08.02		
Spese prest. servizi palazzo com area tecnica contratti ascensore-estintori-rev caldaie ecc	10 %	1.334,64			800 / 800 / 1			1.01.08.03		
Spese pulizia palazzo comunale	10 %	755,57			800 / 800 / 2					
Spese per illuminazione palazzo comunale	10 %	324,25			800 / 800 / 11					
<b>TOTALE PARZIALE:</b>		<b>2.508,93</b>								
<b>Costi Comuni :</b>		<b>2.508,93</b>								
<b>TOTALE COSTI:</b>		<b>2.508,93</b>								
<b>% DI COPERTURA DEI COSTI:</b>	52 %									
Differenza PASSIVA:		1.198,93								
<b>TOTALE A PAREGGIO:</b>		<b>2.508,93</b>								



DESCRIZIONE	%	NUMERO	CODICE	
			ARTICOLO	
Importo Impegnato / Accertato	%			
<b>RICAVI</b>				
Estate ragazzi	100 %		351 / 10 / 1	3.01.0351
<b>TOTALE RICAVI:</b>				8.215,00
<b>COSTI</b>				
Spese per estate ragazzi e altre attività ricreative	100 %		2.120 / 2 / 4	1.05.02.03
<b>TOTALE PARZIALE:</b> Costi Comuni :				9.778,40
<b>TOTALE COSTI:</b>				9.778,40
<b>% DI COPERTURA DEI COSTI:</b> Differenza PASSIVA:	84 %			1.563,40
<b>TOTALE A PAREGGIO:</b>				9.778,40



**CERTIFICAZIONE DEI PARAMETRI OBIETTIVI PER I COMUNI  
AI FINI DELL'ACCERTAMENTO DELLA CONDIZIONE DI ENTE  
STRUTTURALMENTE DEFICITARIO  
PER IL TRIENNIO 2013-2015**

CODICE ENTE  
1 | 0 | 1 | 0 | 2 | 7 | 2 | 4 | 2 | 0 | 1

COMUNE DI

PROVINCIA DI

Approvazione rendiconto dell'esercizio 2014

del 20 del 29/04/2015

ND

Codice	Parametri da considerare per individuazione delle condizioni strutturalmente deficitarie
50010	<input type="checkbox"/> <input type="checkbox"/> ND
50020	<input type="checkbox"/> <input type="checkbox"/> ND
50030	<input type="checkbox"/> <input type="checkbox"/> ND
50040	<input type="checkbox"/> <input type="checkbox"/> ND
50050	<input type="checkbox"/> <input type="checkbox"/> ND
50060	<input type="checkbox"/> <input type="checkbox"/> ND
50070	<input type="checkbox"/> <input type="checkbox"/> ND
50080	<input type="checkbox"/> <input type="checkbox"/> ND
50090	<input type="checkbox"/> <input type="checkbox"/> ND
50100	<input type="checkbox"/> <input type="checkbox"/> ND

1) Valore negativo del risultato contabile di gestione superiore in termini di valore assoluto al 5 per cento rispetto alle entrate correnti (a tal fine al risultato contabile si aggiunge l'avanzo di amministrazione utilizzato per le spese di investimento);

2) Volume dei residui attivi di nuova formazione provenienti dalla gestione di competenza e relativi ai titoli I e III, con l'esclusione delle risorse a titolo di fondo sperimentale di equilibrio di cui all'articolo 2 del decreto legislativo n. 23 del 2011 o di fondo di solidarietà di cui all'articolo 1, comma 380 della legge 24 dicembre 2013 n. 228, superiori al 42 per cento rispetto ai valori di accertamento delle entrate dei medesimi titoli I e III esclusi gli accertamenti delle predette risorse a titolo di fondo sperimentale di equilibrio o di fondo di solidarietà;

3) Ammontare dei residui attivi provenienti dalla gestione dei residui attivi e di cui al titolo I e al titolo III superiore al 65 per cento, ad esclusione eventuali residui da risorse a titolo di fondo sperimentale di equilibrio di cui all'articolo 2 del decreto legislativo n. 23 o di fondo di solidarietà di cui all'articolo 1 comma 380 della legge 24 dicembre 2013 n. 228, rapportata agli accertamenti della gestione di competenza delle entrate dei medesimi titoli I e III ad esclusione degli accertamenti delle predette risorse a titolo di fondo sperimentale di equilibrio o di fondo di solidarietà;

4) Volume dei residui passivi complessivi provenienti dal titolo I superiore al 40 per cento degli impegni della medesima spesa corrente;

5) Esistenza di procedimenti di esecuzione forzata superiore allo 0,5 per cento delle spese correnti anche se non hanno prodotto vincoli a seguito delle disposizioni di cui all'articolo 159 del tuoei;

6) Volume complessivo delle spese di personale a vario titolo rapportato al volume complessivo delle entrate correnti desunti dai titoli I, II e III superiore al 40 per cento per i comuni inferiori a 5.000 abitanti, superiore al 39 per cento per i comuni oltre i 29.999 abitanti e calcolato al netto dei contributi regionali nonché di altri enti pubblici finalizzati a finanziare spese di personale per cui il valore di tali contributi va detratto sia al numeratore che al denominatore del parametro;


7) Consistenza dei debiti di finanziamento non assistiti da contribuzioni superiori al 150 per cento rispetto alle entrate correnti per gli enti che presentano un risultato di gestione positivo e superiore al 120 per cento per gli enti che presentano un risultato di gestione negativo, fermo restando il limite di indebitamento di cui ai paragrafi 204 del tuoei con le modifiche di cui all'art. 8, comma 1 della legge 12 novembre 2011, n. 183, a decorrere dal 1 gennaio 2012;


8) Consistenza dei debiti fuori bilancio riconosciuti nel corso dell'esercizio superiore all' 1 per cento rispetto ai valori di accertamento delle entrate correnti, fermo restando che l'indice si considera negativo ove tale soglia venga superata in tutti gli ultimi tre esercizi finanziari;

9) Eventuale esistenza al 31 dicembre di anticipazioni di tesoreria non rimborsate superiori al 5 per cento rispetto alle entrate correnti;


10) Ripiano squilibri in sede di provvedimento di salvaguardia di cui all'art. 193 del tuoei con misure di alienazione di beni patrimoniali e/o avanzo di amministrazione superiore al 5% dei valori della spesa corrente, fermo restando quanto previsto dall'articolo 1, commi 443 e 444 della legge 24 dicembre 2012 n. 228 a decorrere dall'1 gennaio 2013; viene considerato al numeratore del parametro l'intero importo finanziato con misure di alienazione di beni patrimoniali, oltre che di avanzo di amministrazione, anche se destinato a finanziare lo squilibrio nei successivi esercizi finanziari;


Per i comuni con popolazione inferiore a 15.000 ab. e per le Unioni di comuni è richiesta la sottoscrizione da parte dell'unico componente del Collegio, per tutti gli altri comuni è necessaria la sottoscrizione di almeno due componenti del Collegio dei Revisori

  
Rag. Felice Lupia  
ORGANO DI REVISIONE  
ECONOMICO-FINANZIARIA

  
Dott. Sergio Degiacani  
IL SEGRETARIO

Vignolo	
LUOGO	DATA
	22   04   2015

  
Rag. Patrizia Arneodo  
IL RESPONSABILE  
DEL SERVIZIO FINANZIARIO



Si attesta che i parametri sulindicati sono stati determinati in base alle risultanze amministrativo-contabili dell'ente.

Parametro 1	
88.588,27	Risultato Contabile di Gestione
0,00	Avanzo di Amministrazione Spese di Investimento
	Quadro Riassuntivo della Gestione [(Q9V140 "Avanzo (+) Disavanzo (-)) + Q9V100 "Spese per Investimento"]
1.238.456,55	Entrate Correnti
	Quadro Entrate [Tit. I Cod. 2080A "Totale Entrate Tributarie, Accertamenti" pag. 4 + Tit. II Cod. 2135A "Totale Entrate per Contributi e Trasferimenti Correnti, Accertamenti" pag. 4 + Tit. III Cod. 2310A "Totale Entrate Extratributarie, Accertamenti"]
Parametro 2	
116.191,28	Totale Residui Attivi
0,00	Totale Residui Attivi - Fondo Sperimentale di Riequilibrio (Art. 2 D.L. 23/2011)
21.445,16	Totale Residui Attivi - Fondo di Solidarietà (Art. 1 comma 380 Legge 228/2012)
	Quadro 2 Entrate [(Tit. I Cod. 2080A "totale entrate tributarie, accertamenti") - (Tit. I Cod. 2026A "Addizionale IRPEF, accertamenti") + (Tit. III Cod. 2310A "entrate extratributarie, accertamenti")] - [(Tit. I Cod. 2080B "totale entrate tributarie riscossioni in c/competenza") - (Tit. I Cod. 2026B "addizionale IRPEF, riscossioni in c/competenza") + (Tit. III Cod. 2310B "totale entrate extratributarie riscossioni in c/competenza")]
1.223.125,51	Totale Accertamenti
0,00	Totale Accertamenti - Fondo Sperimentale di Riequilibrio (Art. 2 D.L. 23/2011)
323.599,05	Totale Accertamenti - Fondo di Solidarietà (Art. 1 comma 380 Legge 228/2012)
	Quadro 2 Entrate [(Tit. I Cod. 2080A "totale entrate tributarie, accertamenti") - (Tit. I Cod. 2026A "Addizionale IRPEF, accertamenti") + (Tit. III Cod. 2310A "totale entrate extratributarie, accertamenti")]
Parametro 3	
13.661,08	Totale Residui Attivi
0,00	Totale Residui Attivi - Fondo Sperimentale di Riequilibrio (Art. 2 D.L. 23/2011)
18.994,15	Totale Residui Attivi - Fondo di Solidarietà (Art. 1 comma 380 Legge 228/2012)
	Quadro 11 Gestione dei residui attivi [(Tit. I tributarie riscosse" Cod. 11005 (F) + Tit. III extratributarie riscosse" Cod. 11015 (F)]
1.223.125,51	Totale Accertamenti
0,00	Totale Accertamenti - Fondo Sperimentale di Riequilibrio (Art. 2 D.L. 23/2011)
323.599,05	Totale Accertamenti - Fondo di Solidarietà (Art. 1 comma 380 Legge 228/2012)
	Quadro 2 Entrate [(Tit. I Cod. 2080A "totale entrate tributarie, accertamenti") + (Tit. III Cod. 2310A "entrate extratributarie, accertamenti")]
Parametro 4	
188.910,53	Totale Residui Passivi
	Quadro 3 Spese [(Tit. I Cod. 3005A "totale spese correnti impegni") - (Tit. I Cod. 3005B "totale spese correnti pagamenti c/competenza") + Q12V005E "residui passivi correnti da riportare"]
1.109.894,20	Totale Impegni
	Quadro 3 spese [Tit. I Cod. 3005A "spese correnti", impegni]
Parametro 6	
2.610	Popolazione
255.480,28	Volume complessivo delle Spese di Personale a vario Titolo
	Si fa riferimento, per tutti i comuni, alle fattispecie di spesa di personale già individuate dalla circolare n. 9 del 2006 del Ministero dell'economia e delle finanze ed alla luce di quanto successivamente previsto dall'articolo 76, comma 1, del d.l. 112 del 2008.
	Entrate Correnti (Titoli I, II e III)
1.238.456,55	Quadro Entrate [Tit. I Cod. 2080A "totale entrate tributarie, accertamenti" + Tit. II Cod. 2135A "totale entrate per contributi e trasferimenti correnti, accertamenti" + Tit. III Cod. 2310A "totale entrate extra tributarie, accertamenti"]
0,00	Contributi Regionali nonché di altri Enti Pubblici finalizzati a finanziare Spese di Personale:
0,00	Consistenza dei debiti di finanziamento non assistiti da contribuzioni

<p><b>Quadro 8 Bis</b> Debiti di finanziamento e contribuzione da enti delle amministrazioni pubbliche [Cod. 8061C "consistenza finale"]</p> <p>Entrate Correnti</p> <p>Quadro 2 Entrate [Tit. I Cod. 2080A "totale entrate tributarie, accertamenti" + Tit. II Cod. 2135A "totale entrate per contributi e trasferimenti correnti, accertamenti" pag. 4 + Tit. III Cod. 2310A "totale entrate extratributarie accertamenti"]</p> <p>Risultato Contabile di Gestione</p>		<p>88.588,27</p>	
<p><b>Parametro 9</b></p> <p>Anticipazioni di Tesoreria non rimborsate</p> <p>Quadro 3 spese "rimborso di anticipazioni di cassa" Cod. 3020A impegni - Cod. 3020B pagamenti c/competenza</p> <p>Entrate Correnti</p> <p>Quadro 2 entrate [Tit. I Cod. 2080A "totale entrate tributarie, accertamenti" pag. 4 + Tit. II Cod. 2135A "totale entrate per contributi e trasferimenti correnti, accertamenti" pag. 4 + Tit. III Cod. 2310A "totale entrate extratributarie accertamenti"]</p>		<p>1.238.456,55</p> <p>0,00</p>	
<p><b>Parametro 10</b></p> <p>Ripiano squilibri in sede di provvedimento di salvaguardia</p> <p>Quadro 9 Ter Utilizzo Avanzo di amministrazione "salvaguardia equilibri di bilancio" Cod. 9085 + altri valori di riferimento circa lo squilibrio in sede di salvaguardia degli equilibri di bilancio (in proposito verrà predisposto uno specifico quadro di raccolta dati nel certificato consuntivo).</p> <p>Spesa Corrente</p> <p>Quadro 3 spese [Tit. I Cod. 3005A "spese correnti", impegni]</p>			<p>1.109.894,20</p> <p>0,00</p>

INDICATORI FINANZIARI ED ECONOMICI GENERALI						
INDICATORE	2012	2013	2014	Anno	2014	Anno
<b>Autonomia finanziaria</b>				(Titolo I + Titolo III) * 100	98,76	1.119.427,18 * 100 =
				1.233.987,12 * 100 =	91,01	1.233.987,12
<b>Autonomia impositiva</b>				Titolo I + II + III	83,82	1.238.456,55 * 100 =
				1.262.858,16 * 100 =	72,11	1.262.858,16
<b>Pressione finanziaria</b>				Titolo I * 100	40.360,59	886.970,25 * 100 =
				1.036.769,40 * 100 =	82,10	1.036.769,40
<b>Pressione tributaria</b>				Titolo I + II + III	342,46	1.230.001,83 * 100 =
				1.065.640,44 * 100 =	41.871,92	1.065.640,44
<b>Intervento regionale</b>				Popolazione	397,73	997.544,90 * 100 =
				2.545	407,38	2.545
<b>Intervento erariale</b>				Titolo I	3,61	886.970,25 * 100 =
				11.990,59 * 100 =	4,71	11.990,59
<b>Incidenza residui attivi</b>				Trasferimenti statali		102.125,56 * 100 =
				2.545		2.545
<b>Incidenza residui passivi</b>				Popolazione		646.968,04 * 100 =
				732.968,56 * 100 =	41,78	732.968,56
<b>Indebitamento locale pro capite</b>				Trasferimenti regionali		1.466.903,26 * 100 =
				1.754.356,34 * 100 =	83,72	1.754.356,34
				Popolazione	378,53	876.829,58 * 100 =
				985.742,02 * 100 =	387,32	985.742,02
				Totale residui attivi * 100	14,78	1.471.554,87 * 100 =
				1.526.309,47 * 100 =		1.526.309,47
				Totale accertamenti di competenza	42,62	1.823.065,82 * 100 =
				1.823.065,82 * 100 =		1.823.065,82
				Totale residui passivi * 100	345,08	893.769,68 * 100 =
				985.742,02 * 100 =		985.742,02
				Totale impegni di competenza	2.590	1.471.554,87 * 100 =
				2.545		2.545
				Residui debiti mutui		893.769,68 * 100 =
				2.545		2.545
				Popolazione		987.950,55 * 100 =
				2.545		2.545

INDICATORI FINANZIARI ED ECONOMICI GENERALI						
INDICATORE	2014		2013		2012	
	Anno		Anno		Anno	
<b>Vel. riscossione entrate proprie</b>	Riscossione titolo I + III	1.152.488,63	1.119.639,40	0,95	1.229.464,67	0,95
	Accertamenti Titolo I + III	1.282.340,99	1.179.503,22	=	1.288.935,75	=
<b>Rigidità spesa corrente</b>	(S. person + Quote Ammort. mutui) * 100	349.556,07	343.393,81	27,92	334.893,99	26,52
	totale entrate Tit. I + II + III	1.238.456,55	1.230.001,83	* 100 =	1.262.858,16	* 100 =
<b>Velocità gestione spese correnti</b>	Pagamenti Titolo I competenza	931.754,94	975.088,69	0,86	971.064,11	0,85
	Impegni Titolo I competenza	1.109.894,20	1.129.700,76	=	1.141.686,21	=
<b>Redditività del patrimonio</b>	Entrate patrimoniali * 100	16.400,000	12.500,00	12,79	17.550,00	21,51
	Valore patrimoniale disponibile	100.338.820	97.720,93	* 100 =	81.599,14	* 100 =
<b>Patrimonio pro capite</b>	Valore beni patrimoniali indisponibili	3.123.976.890	2.051.666,39	792,15	2.137.123,05	839,73
	Popolazione	2.610	2.590	=	2.545	=
<b>Patrimonio pro capite</b>	Valore beni patrimoniali disponibili	100.338,82	97.720,93	37,73	81.599,14	32,06
	Popolazione	2.610	2.590	=	2.545	=
<b>Patrimonio pro capite</b>	Valore beni demaniali	1.759.517,54	1.707.427,31	659,24	1.757.565,99	690,60
	Popolazione	2.610	2.590	=	2.545	=
<b>Rapporto dipendenti/popolazione</b>	Dipendenti	7	7	0,00	7	0,00
	Popolazione	2.610	2.590	=	2.545	=

## INDICATORI DELL'ENTRATA

INDICATORE	2014		2013		2012	
	Anno	Anno	Anno	Anno	Anno	Anno
Congruità dell'I.C.I.	Proventi I.C.I.	255.238,71	253.538,94	90,48	=	=
	N° unità immobiliari	2.966	2.802			
	Proventi I.C.I.	255.238,71	253.538,94	210,06	=	=
	N° famiglie + N° imprese	1.216	1.207			
	Proventi I.C.I. prima abitazione					
	Totale proventi I.C.I.	255.238,71	253.538,94			
	Proventi I.C.I. altri fabbricati	168.935,71	167.235,94	0,66	=	=
	Totale proventi I.C.I.	255.238,71	253.538,94			
	Proventi I.C.I. terreni agricoli					
	Totale proventi I.C.I.	255.238,71	253.538,94			
	Proventi I.C.I. aree edificabili	86.303,00	86.303,00	0,34	=	=
	Totale proventi I.C.I.	255.238,71	253.538,94			
	Provento I.C.I.A.P.					
Popolazione	2.610	2.590	2.545	=	=	
T.O.S.A.P. passi carrai						
N° passi carrai						
Tassa occupazionale suolo pubblico	5.152,76	4.985,85				
Mq occupati						
N° iscritti a ruolo * 100	1.163	1.129	*100 =	100,53	=	
N° famiglie+N° ut.comm.+seconde case	1.295	1.123	*100 =		=	
<b>Congruità T.A.R.S.U.</b>						

	ACERTAMEN TI FINANZIARI DI COMPETENZA	RISCONTI PASSIVI		RATEI ATTIVI		ALTRE RETTIFI- CHE DEL RISULTA- TO FINANZIARIO (-)	CONTO ECONOMICO		N O TE	AL CONTO DEL PATRIMONIO		
		INIZIALI (+)	FINALI (-)	INIZIALI (-)	FINALI (+)		Rif C.E	(1E+2E-3E -4E+5E-6E)		Rif. C.P.	ATTIVO	PASSIVO
<b>Tit. I Entrate tributarie</b>												
1) Imposte (tit. I - cat.1)	477.035,37							A1	477.035,37		0,00	0,00
2) Tasse (tit. I - cat.2)	225.782,93							A1	225.782,93		0,00	0,00
3) Tributi speciali (tit. I - cat.3)	335.262,06							A1	335.262,06		0,00	0,00
<b>Totale entrate tributarie</b>	<b>1.038.080,36</b>	<b>0,00</b>	<b>0,00</b>	<b>0,00</b>	<b>0,00</b>	<b>0,00</b>			<b>1.038.080,36</b>	<b>C.F.</b>	<b>0,00</b>	<b>0,00</b>
<b>Tit. II Entrate da trasferimenti</b>												
1) da stato (tit. II - cat.1)	9.414,23							A2	9.414,23		0,00	0,00
2) da regione (tit. II - cat.2)								A2	0,00		0,00	0,00
3) da regione per funzioni delegate (tit. II - cat.3)								A2	0,00		0,00	0,00
4) da org. comunitari e internazionali (tit. II - cat.4)								A2	0,00		0,00	0,00
5) da altri enti settore pubblico (tit. II - cat.5)	5.916,81							A2	5.916,81		0,00	0,00
<b>Totale entrate da trasferimenti</b>	<b>15.331,04</b>	<b>0,00</b>	<b>0,00</b>	<b>0,00</b>	<b>0,00</b>	<b>0,00</b>			<b>15.331,04</b>	<b>C.F.</b>	<b>0,00</b>	<b>0,00</b>
<b>Tit. III Entrate extratributarie</b>												
1) proventi servizi pubblici (tit. III - cat.1)	103.586,88							A3	103.586,88		0,00	0,00
2) proventi gestione patrimoniale (tit. III - cat.2)	60.448,82							A4	60.448,82		0,00	0,00
3) proventi finanziari (tit. III - cat.3)								D20	721,57		0,00	0,00
- interessi su depositi, crediti ecc. - interessi su capitale conferito ad aziende speciali e partecipate	721,57							C18	0,00		0,00	0,00
4) proventi per utili da aziende speciali e partecipate, dividendi di soc. (tit. III - cat.4)								C17	0,00		0,00	0,00
5) proventi diversi (tit. III - cat.5)	20.287,88							A5	19.190,88		0,00	0,00
<b>Totale entrate extratributarie</b>	<b>185.045,15</b>	<b>0,00</b>	<b>0,00</b>	<b>0,00</b>	<b>0,00</b>	<b>1.097,69</b>			<b>96.460,64</b>	<b>B</b>	<b>0,00</b>	<b>-96.460,64</b>
<b>TOTALE ENTRATE CORRENTI</b>	<b>1.258.458,55</b>	<b>0,00</b>	<b>0,00</b>	<b>0,00</b>	<b>0,00</b>	<b>1.097,69</b>			<b>0,00</b>	<b>C.F.</b>	<b>0,00</b>	<b>0,00</b>





Prospetto di Conciliazione (Entrata) anno 2014

Comune di Vignolo

	ACCERTAMENTI FINANZIARI DI COMPETENZA (1E)	RISCONTI PASSIVI		RATEI ATTIVI		ALTRE RETTIFICHE DEL RISULTATO FINANZIARIO (-) (6E)	CONTO ECONOMICO		AL CONTO DEL PATRIMONIO			
		INIZIALI (+) (2E)	FINALI (-) (3E)	INIZIALI (-) (4E)	FINALI (+) (5E)		Rif. C.E. (1E+2E-3E-4E+5E-6E)	Rif. C.P.	ATTIVO	PASSIVO		
<b>TOT.GENERALE DELL'ENTRATA</b>	1.426.245,45					(7E)						
- inasistenze del passivo							E22	9.992,85			0,00	0,00
- sopravvenienze attive							E23	161,70			0,00	0,00
- incrementi di immobilizzazioni per lavori interni (costi capitalizzati)							A7	0,00			0,00	0,00
- variazioni nelle rimanenze di prodotti in corso di lavorazione, etc.							A8	1.167,10			1.167,10	0,00

Vignolo, li 10/04/2015

Il Segretario

**IL SEGRETARIO COMUNALE**

*Degiovanni Dotti Sergio*

Il legale rappresentante dell'ente

Il responsabile al servizio finanziario

IL RESPONSABILE  
DELLA SEZIONE FINANZ.  
*Rag. Patrizia ARNEODO*







IMPORTI PARZIALI	IMPORTI TOTALI	IMPORTI COMPLESSIVI
1.038.080,36	1.365.997,72	
15.331,04		
103.586,88		
60.448,82		
115.651,52		
31.732,00		
0,00		
1.167,10		
<b>A) PROVENTI DELLA GESTIONE</b>		
1) Proventi tributari		
2) Proventi da trasferimenti		
3) Proventi da servizi pubblici		
4) Proventi da gestione patrimoniale		
5) Proventi diversi		
6) Proventi da concessioni di edificare		
7) Incrementi di immobilizzazioni per lavori interni		
8) Variazioni nelle rimanenze di prodotti in corso di lavorazione, etc. (+/-)		
<b>B) COSTI DELLA GESTIONE</b>		
9) Personale		
10) Acquisto di materie prime e/o beni di consumo		
11) Variazioni nelle rimanenze di materie prime e/o beni di consumo (+/-)		
12) Prestazioni di servizi		
13) Godimento beni di terzi		
14) Trasferimenti		
15) Imposte e tasse		
16) Quote di ammortamento d'esercizio		
<b>RISULTATO DELLA GESTIONE (A - B)</b>		
Totale costi della gestione (B)		
<b>RISULTATO DELLA GESTIONE OPERATIVA (A-B+/-C)</b>		
17) Utlil		
18) Interessi su capitale di dotazione		
19) Trasferimenti ad aziende speciali e partecipate		
Totale (C) (17 + 18 - 19)		
255.480,28	1.268.903,83	97.093,89
31.294,46		
1.072,06		
631.271,68		
0,00		
118.900,39		
21.264,35		
209.620,61		
<b>Totale proventi della gestione (A)</b>		
<b>Totale costi della gestione (B)</b>		
<b>RISULTATO DELLA GESTIONE (A - B)</b>		
Totale (C) (17 + 18 - 19)		
<b>RISULTATO DELLA GESTIONE OPERATIVA (A-B+/-C)</b>		
97.093,89	0,00	97.093,89

IMPORTI PARZIALI	IMPORTI TOTALI	IMPORTI COMPLESSIVI
721,57	-42.943,98	54.149,91
43.665,55	26.554,55	
9.992,85		
161,70		
16.400,00		
810,05		
5.511,08	6.321,13	
	20.233,42	
		74.383,33

**D) PROVENTI E ONERI FINANZIARI**

- (20) Interessi attivi
- (21) Interessi passivi

- su mutui e prestiti

- su obbligazioni

- su anticipazioni

- per altre cause

**E) PROVENTI E ONERI STRAORDINARI**

**Proventi**

(22) Insussistenze del passivo

(23) Sopravvenienze attive

(24) Plusvalenze patrimoniali

Totale (e.1) (22+23+24)

**Oneri**

(25) Insussistenze dell'attivo

(26) Minusvalenze patrimoniali

(27) Accantonamento per svalutazione crediti

(28) Oneri straordinari

Totale (e.2) (25+26+27+28)

Totale (E) (e.1 - e.2)

**RISULTATO ECONOMICO DELL'ESERCIZIO (A-B+/-C+/-D+/-E)**

Il Segretario  
**IL SEGRETARIO COMUNALE**

Degiovanni Dott. Sergio

Vignolo

Il rappresentante dell'ente

10/04/2015

Il responsabile al servizio finanziario

IL RESPONSABILE

DEL SERV. AMM. FINANZ.

KoG. PAVINAZ ARNEODO

	IMPORTI PARZIALI	CONSISTENZA INIZIALE	VARIAZIONI DA		C/FINANZIARIO	VARIAZIONI DA CAUSE	ALTRE	CONSISTENZA FINALE
			+	-				
<b>ATTIVO</b>								
<b>A) IMMOBILIZZAZIONI</b>								
<b>I) IMMOBILIZZAZIONI IMMATERIALI</b>								
1) Costi pluriennali capitalizzati (relativo fondo di ammortamento in detrazione)	76.983,70 11.712,12	65.271,58	11.857,11	0,00	0,00	7.772,60	7.772,60	69.356,09 19.484,72 69.356,09
<b>Totale</b>								
<b>II) IMMOBILIZZAZIONI MATERIALI</b>								
1) Beni demaniali (relativo fondo di ammortamento in detrazione)	3.007.764,19	1.707.427,31	16.388,27	0,00	0,00	63.372,68	63.372,68	1.759.517,54
2) Terreni (patrimonio indisponibile)	1.300.336,88	76.812,01	1.183,09	0,00	0,00	1.183,09	1.183,09	1.363.709,56
3) Terreni (patrimonio disponibile)	76.812,01	0,00	0,00	0,00	0,00	0,00	0,00	76.812,01
4) Fabbricati (patrimonio indisponibile)	3.214.082,23	1.974.854,38	74.559,74	0,00	0,00	1.104.480,26	106.729,50	3.047.164,88
5) Fabbricati (patrimonio disponibile)	1.239.227,85	97.720,93	8.515,60	0,00	0,00	102.428,26	5.897,71	1.341.656,11
6) Macchinari, attrezzature e impianti (relativo fondo di ammortamento in detrazione)	201.390,64	103.669,71	7.874,37	0,00	0,00	10.594,36	10.594,36	109.567,42
7) Attrezzature e sistemi informatici (relativo fondo di ammortamento in detrazione)	355.459,87	42.645,13	2.036,18	0,00	0,00	4.448,92	4.448,92	39.925,14
8) Automezzi e motomezzi (relativo fondo di ammortamento in detrazione)	312.814,74	7.471,72	0,00	0,00	0,00	2.860,00	2.860,00	323.409,10
9) Mobili e macchine d'ufficio (relativo fondo di ammortamento in detrazione)	81.438,10	8.580,00	1.368,84	0,00	0,00	735,33	735,33	5.056,98
10) Universalità di beni (patrimonio indisponibile) (relativo fondo di ammortamento in detrazione)	73.966,38	33.973,74	0,00	0,00	0,00	10.624,64	10.624,64	78.415,30
11) Universalità di beni (patrimonio disponibile) (relativo fondo di ammortamento in detrazione)	47.138,34	2.395,33	0,00	0,00	0,00	886,11	886,11	5.720,00
12) Diritti reali su beni di terzi	38.763,69	3.270,01	0,00	0,00	0,00	1.203.554,90	1.203.554,90	41.418,34
13) Immobilizzazioni in corso	36.368,36	0,00	0,00	0,00	0,00	0,00	0,00	24.717,94
<b>Totale</b>	164.490,05	33.973,74	1.368,84	0,00	0,00	1.203.554,90	1.410.887,24	141.140,95
<b>III) IMMOBILIZZAZIONI FINANZIARIE</b>								
1) Partecipazioni in	130.516,31	0,00	0,00	0,00	0,00	0,00	0,00	1.660,00
a) imprese controllate	38.763,69	0,00	0,00	0,00	0,00	0,00	0,00	37.103,69
b) imprese collegate	36.368,36	0,00	0,00	0,00	0,00	0,00	0,00	2.383,90
c) altre imprese	35.721,64	3.270,01	0,00	0,00	0,00	886,11	886,11	33.337,74
2) Crediti verso:	32.451,63	0,00	0,00	0,00	0,00	0,00	0,00	0,00
a) imprese controllate	1.191.294,80	1.191.294,80	19.872,90	0,00	0,00	1.203.554,90	1.203.554,90	7.612,80
b) imprese collegate	0,00	5.146.445,36	131.798,99	0,00	0,00	0,00	0,00	5.070.912,01
c) altre imprese	75.479,00	75.479,00	0,00	0,00	0,00	0,00	0,00	0,00
3) Crediti verso:	0,00	0,00	0,00	0,00	0,00	0,00	0,00	0,00
a) imprese controllate	0,00	0,00	0,00	0,00	0,00	0,00	0,00	0,00
b) imprese collegate	0,00	0,00	0,00	0,00	0,00	0,00	0,00	0,00
c) altre imprese	0,00	0,00	0,00	0,00	0,00	0,00	0,00	0,00
4) Crediti di dubbia esigibilità	0,00	0,00	0,00	0,00	0,00	0,00	0,00	0,00
5) Crediti per depositi cauzionali	0,00	0,00	0,00	0,00	0,00	0,00	0,00	0,00
<b>Totale</b>	1.191.294,80	5.287.195,94	143.656,10	0,00	0,00	1.203.554,90	1.418.659,84	75.479,00
<b>TOTALE IMMOBILIZZAZIONI</b>								
		5.287.195,94	143.656,10	0,00	0,00	1.203.554,90	1.418.659,84	5.215.747,10



	IMPORZI PARZIALI	CONSISTENZA INIZIALE	VARIAZIONI DA		C/FINANZIARIO	VARIAZIONI DA CAUSE		ALTRE	CONSISTENZA FINALE
			+	-		+	-		
<b>B) ATTIVO CIRCOLANTE</b>									
I) RIMANENZE	0,00	0,00	1.167,10	1.072,06					95,04
II) CREDITI	40.932,89	40.932,89	93.886,21	27.492,36			771,02		106.555,72
1) Verso enti del settore pubblico allargato									
a) Stato	3.314,64	3.314,64	0,00	3.314,64			0,00		0,00
- capitale	0,00	0,00	0,00	0,00			0,00		0,00
a) Regione	0,00	0,00	0,00	0,00			0,00		0,00
- capitale	80.000,00	80.000,00	0,00	80.000,00			0,00		0,00
a) Altri	0,00	0,00	1.857,67	0,00			0,00		1.857,67
- capitale	0,00	0,00	0,00	0,00			0,00		0,00
3) Verso debitori diversi									
a) verso utenti di servizi pubblici	1.511,29	1.511,29	5.786,94	1.511,29			0,00		5.786,94
b) verso utenti di beni patrimoniali	8.714,06	8.714,06	10.575,36	7.845,18			1,45		11.566,93
c) verso altri	8.705,58	8.705,58	5.942,77	8.705,57			0,01		5.942,77
- capitale	65.100,00	65.100,00	2.753,19	65.100,00			0,00		2.753,19
d) da alienazioni patrimoniali	0,00	0,00	0,00	0,00			0,00		0,00
e) per somme corrisposte a c/terzi	3.203,80	3.203,80	3.878,73	3.166,23			37,57		3.916,30
4) Crediti per IVA	628,00	628,00	0,00	0,00			628,00		0,00
5) Per depositi									
a) banche	0,00	0,00	0,00	0,00			0,00		0,00
b) Cassa Depositi e Prestiti	0,00	0,00	0,00	0,00			0,00		0,00
<b>Totale</b>		<b>212.110,26</b>	<b>124.680,87</b>	<b>197.135,27</b>			<b>1.438,05</b>		<b>138.379,52</b>
<b>III) ATTIVITA' FINANZIARIE CHE NON COSTITUISCONO IMMOBILIZZI</b>									
1) Titoli	0,00	0,00	0,00	0,00			0,00		0,00
<b>Totale</b>		<b>0,00</b>	<b>0,00</b>	<b>0,00</b>			<b>0,00</b>		<b>0,00</b>
<b>IV) DISPONIBILITA' LIQUIDE</b>									
1) Fondo di cassa	594.544,98	594.544,98	1.498.699,85	1.398.975,21			0,00		694.269,62
2) Depositi bancari	0,00	0,00	0,00	0,00			0,00		0,00
<b>Totale</b>		<b>594.544,98</b>	<b>1.498.699,85</b>	<b>1.398.975,21</b>			<b>0,00</b>		<b>694.269,62</b>
<b>TOTALE ATTIVO CIRCOLANTE</b>		<b>806.655,24</b>	<b>1.624.547,82</b>	<b>1.597.182,54</b>			<b>161,71</b>	<b>1.438,05</b>	<b>832.744,18</b>
<b>C) RATEE RISCONTI</b>									
1) Ratei attivi	0,00	0,00	0,00	0,00			0,00		0,00
2) Risconti attivi	0,00	0,00	7.990,73	0,00			0,00		7.990,73
<b>Totale RATEE RISCONTI</b>		<b>0,00</b>	<b>7.990,73</b>	<b>0,00</b>			<b>0,00</b>		<b>7.990,73</b>
<b>TOTALE DELL' ATTIVO (A+B+C)</b>		<b>6.093.851,18</b>	<b>1.776.194,65</b>	<b>1.597.182,54</b>			<b>1.203.716,61</b>	<b>1.420.097,89</b>	<b>6.056.462,01</b>
<b>CONTI D'ORDINE</b>									
D) OPERE DA REALIZZARE	410.104,22	410.104,22	41.202,32	138.569,01			0,00	372,85	312.364,68
E) BENI CONFERITI IN AZIENDE SPECIALI	0,00	0,00	0,00	0,00			0,00		0,00
F) BENI DI TERZI	0,00	0,00	41.202,32	138.569,01			0,00		0,00
<b>Totale CONTI D' ORDINE</b>		<b>410.104,22</b>	<b>41.202,32</b>	<b>138.569,01</b>			<b>372,85</b>		<b>312.364,68</b>

	IMPORTI PARZIALI	CONSISTENZA INIZIALE	VARIAZIONI DA		C/FINANZIARIO	VARIAZIONI DA CAUSE		ALTRE	CONSISTENZA FINALE
			+	-		+	-		
<b>PASSIVO</b>									
A) PATRIMONIO NETTO									
I) Netto patrimoniale	820.196,16	820.196,16					74.383,33	0,00	894.579,49
II) Netto da beni demaniali	0,00	0,00						0,00	0,00
<b>TOTALE PATRIMONIO NETTO</b>	<b>820.196,16</b>	<b>820.196,16</b>	<b>0,00</b>		<b>0,00</b>		<b>74.383,33</b>	<b>0,00</b>	<b>894.579,49</b>
B) CONFERIMENTI									
I) Conferimenti da trasferimenti in c/capitale	1.333.108,24	1.333.108,24	0,00					25.264,20	1.307.844,04
II) Conferimenti da concessioni di edificare	2.782.234,24	2.782.234,24	52.259,12					71.196,44	2.763.296,92
<b>TOTALE CONFERIMENTI</b>	<b>4.115.342,48</b>	<b>4.115.342,48</b>	<b>52.259,12</b>		<b>0,00</b>		<b>0,00</b>	<b>96.460,64</b>	<b>4.071.140,96</b>
C) DEBITI									
I) Debiti di finanziamento									
1) per finanziamenti a breve termine	0,00	0,00	0,00				0,00	0,00	0,00
2) per mutui e prestiti	987.952,39	987.952,39	0,00		94.075,79		0,00	0,00	893.876,60
3) per prestiti obbligazionari	0,00	0,00	0,00				0,00	0,00	0,00
4) per debiti pluriennali	0,00	0,00	0,00				0,00	0,00	0,00
II) Debiti di funzionamento	164.890,72	164.890,72	178.139,26		144.164,17		0,00	9.955,28	188.910,53
III) Debiti per IVA	0,00	0,00	1.097,00		0,00		628,00	0,00	469,00
IV) Debiti per anticipazioni di cassa	0,00	0,00	0,00		0,00		0,00	0,00	0,00
V) Debiti per somme anticipate da terzi	5.469,43	5.469,43	2.073,57		0,00		0,00	37,57	7.505,43
VI) Debiti verso:									
1) imprese controllate	0,00	0,00							0,00
2) imprese collegate	0,00	0,00							0,00
3) altri (aziende speciali, consorzi, istit.)	0,00	0,00							0,00
Altri debiti	0,00	0,00							0,00
<b>TOTALE DEBITI</b>	<b>1.158.312,54</b>	<b>1.158.312,54</b>	<b>181.309,83</b>		<b>238.239,96</b>		<b>0,00</b>	<b>10.620,85</b>	<b>1.090.761,56</b>
D) RATEI E RISCONTI									
I) Ratei passivi	0,00	0,00	0,00						0,00
II) Risconti passivi	0,00	0,00	0,00						0,00
<b>TOTALE RATEI E RISCONTI</b>	<b>0,00</b>	<b>0,00</b>	<b>0,00</b>		<b>0,00</b>		<b>0,00</b>	<b>0,00</b>	<b>0,00</b>
<b>TOTALE DEL PASSIVO (A+B+C+D)</b>	<b>6.093.851,18</b>	<b>6.093.851,18</b>	<b>233.568,95</b>		<b>238.239,96</b>		<b>74.383,33</b>	<b>107.081,49</b>	<b>6.056.482,01</b>
E) CONTI D'ORDINE									
IMPEGNI OPERE DA REALIZZARE	410.104,22	410.104,22	41.202,32		138.569,01		0,00	372,85	312.364,68
F) CONFERIMENTI IN AZIENDE SPECIALI	0,00	0,00							0,00
G) BENI DI TERZI	0,00	0,00							0,00
<b>TOTALE CONTI D'ORDINE</b>	<b>410.104,22</b>	<b>410.104,22</b>	<b>41.202,32</b>		<b>138.569,01</b>		<b>0,00</b>	<b>372,85</b>	<b>312.364,68</b>

II

10/04/2015

Il legatario rappresentante dell'ente

Il segretario

**IL SEGRETARIO COMUNALE**

Degioanni Dott. Sergio

Il responsabile del servizio finanziario

Il RESPONSABILE

DELLA SEGRETERIA FINANZIARIA

Reg. Patrizia ARNEODO

**ENTRATA**

**IMMOBILIZZAZIONI IMMATERIALI:**

- Costi pluriennali capitalizzati: nella colonna delle variazioni negative da altre cause è stato inserito l'importo degli ammortamenti per l'anno 2014 pari ad € 7.772,60.

**IMMOBILIZZAZIONI MATERIALI:**

Le immobilizzazioni iscritte nel conto del patrimonio sono state valutate in base ai criteri indicati nell'art. 230 del T.U.E.L. e nei punti da 104 a 140 del nuovo principio contabile n. 3. I valori iscritti trovano corrispondenza con quanto riportato nell'inventario e nelle scritture contabili.

Nella colonna "variazioni in aumento da conto finanziario" della voce immobilizzazioni sono rievate le somme pagate (competenza + residui) nel Titolo II della spesa, escluse le somme rievate nell'intervento 7 (trasferimenti di capitale).

Buona parte delle variazioni negative da altre cause, relative alle immobilizzazioni materiali si riferiscono alla quota di ammortamento dell'anno (€ 201.848,01 complessivi).

Si rievava che nel corso del 2014 vi sono state opere a scomputo di opere di urbanizzazione riferiti al patrimonio immobiliare che non hanno avuto riflessi nel conto del bilancio per un importo complessivo di € 68.800,00 (piano esecutivo convenzionato area cimiteriale).

- Beni demaniali: nella colonna delle variazioni positive da altre cause è stato inserito l'importo di € 99.074,64 per chiusura dell'immobilizzazione in corso relativa ai lavori in Piazza Grande, € 99.074,64 per chiusura dell'immobilizzazione in corso relativa ai lavori in Piazza Grande, nella colonna variazioni positive da c/finanziario sono stati inseriti € 16.388,27 relativi a lavori di manutenzione straordinaria strade comunali e relativa illuminazione pubblica;
- Terreni (patrimonio indisponibile): nella colonna variazioni negative da altre cause è stato inserito l'importo di € 1.183,09 relativo ad un rimborso di oneri di urbanizzazione a privato dovuto in ambito di piano esecutivo convenzionato, pagato ed inserito in variazioni da c/finanziario positive ma in realtà non costituente incremento patrimoniale;
- Fabbricati (patrimonio indisponibile): nella colonna variazioni positive da altre cause sono stati inseriti gli importi di € 201.804,88 in seguito a chiusura dell'immobilizzazione in corso relativa ai lavori di ristrutturazione nuovi spogliatoi presso i Campi di Calcio e di € 902.675,38 in seguito a chiusura dell'immobilizzazione in corso relativa ai lavori di ampliamento scuola dell'infanzia; nella colonna variazioni positive da c/finanziario sono stati inseriti € 74.559,74 relativi a lavori di manutenzione straordinaria presso l'edificio scolastico sede della scuola primaria; nella colonna variazioni negative da c/finanziario sono stati inseriti € 4.301,24 relativi a somme pagate (ed inserite in variazioni positive da c/finanziario) per progettazione interna e tasse AVCP (Autor. Vigilanza Contr. Pubbl.), ma non costituenti incremento patrimoniale;
- Fabbricati (patrimonio disponibile): nella colonna variazioni positive da c/finanziario sono stati inseriti € 8.515,60 relativi a lavori di manutenzione straordinaria fabbricato in piazza Grande destinato a pubblico esercizio;
- Macchinari, attrezzature ed impianti: nella colonna variazioni positive da c/finanziario sono stati inseriti € 7.874,37 relativi all'acquisto di impianti ed attrezzature;
- Attrezzature e sistemi informatici: nella colonna variazioni positive da c/finanziario sono stati inseriti € 2.036,18 relativi all'acquisto di computer e software;

CONTI D'ORDINE:  
Opere da realizzare: sia nella parte dell'attivo che in quella del passivo del conto alle colonne negative di variazioni da altre cause è stato inserito l'importo relativo ad economie di spesa su opere pubbliche realizzate in sede di contabilizzazione finale dei lavori (economie a residui del Titolo II in conto finanziario) e non riportate nelle corrispondenti voci delle immobilizzazioni materiali (il valore effettivo di tali opere è portato in detrazione nella colonna negativa delle variazioni da c/finanziario). Nelle colonne delle variazioni da c/finanziario sono iscritti rispettivamente i residui da riportare in competenza sul Titolo II di spesa (positive) e le somme pagate a residui sullo stesso Titolo (negative) del conto finanziario.

E' stata verificata la corrispondenza del saldo patrimoniale al 31.12.2014 delle disponibilità liquide con il saldo contabile e con le risultanze del conto del tesoriere per un importo pari ad € 694.269,62.

### DISPONIBILITÀ LIQUIDE

- Crediti per IVA: nella colonna delle variazioni negative da altre cause è stato inserito l'importo che annulla il credito attivo di fine anno 2013 (€ 628,00), non più ripetutosi nel 2014.
- Crediti diversi (verso enti, utenti, altri e terzi): nella colonna delle variazioni negative da altre cause sono stati inseriti gli importi di € 771,02 e di € 0,01 pari ai residui attivi insussistenti ed in quella di variazioni positive di € 122,69 per maggiori residui attivi (oltre a due importi minimi di € 1,45 e 37,57 iscritti con valore sia positivo che negativo, riguardanti due residui attivi la cui insussistenza verrà dichiarata in sede di riaccertamento dei residui ex D.Lgs. 118/2011).

E' stata verificata la corrispondenza tra il saldo patrimoniale al 31.12.2014 con il totale dei residui attivi risultanti dal conto del bilancio al netto dei depositi cauzionali

### CREDITI:

- Sono costituite dal valore delle rimanenze del materiale in magazzino a fine anno, i cui movimenti sono indicati nelle variazioni da c/finanziario.

### RIMANENZE:

### ATTIVO CIRCOLANTE:

- Mobili e macchine per ufficio: nella colonna variazioni positive da c/finanziario sono stati inseriti € 1.368,84 relativi all'acquisto di arredi scolastici;
- Immobilizzazioni in corso: sono stati inseriti oltre agli importi relativi alle immobilizzazioni chiuse al 31/12/2014 sopra citate, i pagamenti (variazioni positive da c/finanziario) relativi ai lavori di realizzazione nuovo centro incontro per anziani la cui chiusura è prevista nel corso del 2015.

## SPESA

### PATRIMONIO NETTO:

- Netto patrimoniale: nella colonna delle variazioni positive da altre cause è stato inserito l'importo corrispondente al valore del risultato utile d'esercizio del Conto economico dell'Ente al 31/12/2014 (€ 74.383,33).

### CONFERIMENTI:

I conferimenti iscritti nel passivo concernono contributi in conto capitale (titolo IV delle entrate) finalizzati al finanziamento di immobilizzazioni iscritte nell'attivo. La rilevazione di tali contributi è stata effettuata con il metodo dei ricavi differiti imputando a conto economico nella voce A5 quota parte di contributi correlata alla quota di ammortamento dei beni oggetto di finanziamento.

- Conferimenti da trasferimenti in conto capitale: nella colonna variazioni negative da altre cause sono riportati unicamente gli ammortamenti attivi dei conferimenti (€ 25.264,20), in assenza di minori accertamenti a residuo sul Titolo IV di entrata per tali trasferimenti (così come non sono stati accertati contributi in competenza da inserire in colonna variazioni positive da c/finanziario);
- Conferimenti da concessioni di edificare: nella colonna delle variazioni negative è stato inserito esclusivamente l'importo degli ammortamenti attivi (€ 71.196,44) dei trasferimenti in questione. Nella colonna variazioni positive da c/finanziario sono riportate le entrate accertate in conto competenza sul Titolo IV al netto della quota destinata a finanziamento di spese correnti.

### DEBITI

- Debiti di finanziamento: nella colonna delle variazioni negative da c/finanziario è stato inserito l'importo di € 94.075,79 corrispondente alle quote c/capitale pagate nel corso del 2014 in relazione al piano di ammortamento in essere (tutti i mutui sono stati sottoscritti col metodo francese) Risultata verificato il saldo patrimoniale al 31/12/2014 con i debiti residui in conto capitale dei prestiti in essere.
- Debiti di funzionamento: nella colonna delle variazioni negative da altre cause è stato inserito l'importo di € 9.955,28 corrispondente ai minori residui passivi di spesa corrente. Nelle colonne delle variazioni da c/finanziario sono stati inseriti i residui passivi di competenza da riportare per le spese correnti (positive) ed i pagamenti a residui delle stesse spese (negative).
- Debiti per IVA: nella colonna variazioni negative da altre cause è stato inserito l'importo corrispondente al credito IVA di fine esercizio 2013; nella colonna variazioni positive da c/finanziario è stato inserito l'importo che determina il debito IVA di fine anno (€ .469,00).
- Debiti per somme anticipate da terzi: nella colonna delle variazioni negative da altre cause è stato inserito l'importo di € 37,57 corrispondente ai minori residui passivi sul Tit IV di spesa.

## COMUNE DI VIGNOLO

**Tasso di copertura servizio di trasporto e smaltimento RSU  
anno 2014**

ENTRATE			
TITOLO	VOCE	DESCRIZIONE	IMPORTO
1.02.0043	43.10.1	TARSU MERCATO	€ 849,79
1.020.052	52.10.1	TARES 2014	€ 219.448,08
<b>TOTALE RICAVI</b>			<b>€ 220.297,87</b>

SPESE			
TITOLO	VOCE	DESCRIZIONE	IMPORTO
1 08 0101	2760, 2760	PERSONALE (TECNICO E TRIBUTI 10%)	€ 7.559,67
1 09 0503	3550, 3550	SPEDIZIONE AVVISI	€ 1.457,80
1 09 0503	3550, 3550	RACCOLTA RSU	€ 87.300,00
1 09 05 03	3550 3550	PULIZIA STRADE ED AREE PUBBLICHE COMUNALI	€ 11.926,72
1 09 0503	3550 3550	SMALTIMENTO RSU	€ 105.921,25
1 01 0506	3580, 3580	INTERESSI PASSIVI	€ 4,00
		CAPITALE MUTUI	€ 20,79
1 09 05 05	3570 3560	TRASFERIMENTI	€ -
		TARES DUBBIA ESIGIBILITA'	€ 3.000,00
<b>TOTALE COSTI</b>			<b>€ 217.190,23</b>

<b>TASSO DI COPERTURA</b>	<b>101,43%</b>
---------------------------	----------------

# COMUNE DI VIGNOLO

## Rendiconto 2014

### Rispetto limiti di spesa D. L. 78 /2010

Riferimento art. 6 D.L. 78/2010	Tipologia di spesa	Importo limite anno 2014	Importo impegnato anno 2014	Rispetto budget complessivo. V. Corte Costituzionale, con sentenza n.139/2012
Comma 3	Indennità, compensi, gettoni, retribuzioni a componenti di organi di indirizzo, direzione e controllo, consigli di amministrazione ed organi collegiali ed ai titolari di incarichi di qualsiasi tipo (es. revisori, nucleo di valutazione, controllo gestione, comitati)	€ 4.384,46	€ 4.765,46	
Comma 7	Spese per studi, consulenza, anche a pubblici dipendenti	€ 2.487,23	-	
Comma 8	Spese per relazioni pubbliche, convegni, mostre, pubblicità e di rappresentanza	€ 1.085,00	€ 534,50	
Comma 12	Spese per missioni, anche all'estero	€ 50,00	€ -	
Comma 13	Spese per attività di formazione	€ 92,30	€ -	
Comma 14	Spese per acquisto, manutenzione, noleggio ed esercizio di autovetture nonché acquisto di buoni taxi	€ 364,43	€ 251,00	
Art.1 Comma 141 Legge 228/2012	Acquisto mobili ed arredi (esclusi quelli destinati ad uso scolastico e servizi dell'infanzia)	€ 272,60	€ -	
<b>TOTALE SPESE</b>		<b>€ 8.736,02</b>	<b>€ 5.550,96</b>	<b>SI</b>

## COMUNE DI VIGNOLO

### Destinazione proventi Codice della Strada - anno 2014

art. 208 del D.L.vo 285/1992, modificato con Legge 120/2010 stabilisce, al comma 4, che una quota pari al 50% dei proventi spettanti al Comune sia destinata:

- a) in misura non inferiore a  $\frac{1}{4}$  della quota citata, cioè non inferiore al 12,5% del totale, ad interventi di sostituzione, ammodernamento, potenziamento, messa a norma e di manutenzione della segnaletica delle strade di proprietà dell'ente;
- b) in misura non inferiore a  $\frac{1}{4}$  della quota citata, cioè non inferiore al 12,5% del totale, a potenziamento dell'attività di controllo ed accertamento delle violazioni in materia di circolazione stradale, anche attraverso l'acquisto di automezzi, mezzi ed attrezzature dei corpi dei servizi di polizia municipale;
- c) ad altre finalità, in misura non superiore al 25% del totale, connesse a miglioramento sicurezza stradale, manutenzione strade di proprietà dell'ente, installazione barriere, tutela utenti deboli, misure di assistenza e previdenza per il personale, ecc;

ENTRATE		DESCRIZIONE	IMPORTO
TITOLO	VOCE		
III	3.01.344	CONTRAVVENZIONI CDS	€ 135,70

SPESE		DESCRIZIONE	IMPORTO
TITOLO	VOCE		
I	1.03.01.02	ACQUISTO BENI POLIZIA MUNICIPALE (finanziati con CDS)	€ 67,85



Ente Codice	Ente Descrizione	Categoria	Sotto Categoria	Periodo	Prospetto	Tipo Report	Data ultimo aggiornamento	Data stampa	Importi in EURO
000068753	COMUNE DI VIGNOLO	Province - Comuni - Citta' metropolitane - Unioni di Comuni	COMUNI	MENSILE Dicembre 2014	INCASSI PER CODICI GESTIONALI	Semplice	26-mar-2015	27-mar-2015	

Importo nel periodo  
Importo a tutto il periodo

TTITOLO 10: ENTRATE TRIBUTARIE		
1101	ICI - IMU riscossa attraverso ruoli	68.072,94
1102	ICI - IMU riscossa attraverso altre forme	0,00
1103	TASI riscossa attraverso ruoli	47.661,44
1104	TASI riscossa attraverso altre forme	0,00
1111	Addizionale IRPEF	2.648,35
1161	Imposta sulla pubblicità riscossa attraverso i ruoli	8,00
1162	Imposta sulla pubblicità riscossa attraverso altre forme	0,00
1173	Quota pari al 5 per mille dell'IRPE	0,00
1199	Altre imposte	0,00
1201	Tassa smaltimento rifiuti solidi urbani - TARES riscosse mediante ruoli	0,00
1202	Tassa smaltimento rifiuti solidi urbani - TARES riscosse attraverso altre forme	0,00
1203	TARI riscossa mediante ruoli	59.962,37
1211	Tassa occupazione spazi e aree pubbliche riscossa mediante ruoli	5,40
1212	Tassa occupazione spazi e aree pubbliche riscossa attraverso altre forme	0,00
1301	Diritti sulle pubbliche affissioni	5,00
1303	Fondo sperimentale statale di riequilibrio - Fondo di solidarietà comunale	7.662,37
1399	Altri tributi speciali ed altre entrate tributarie proprie	86.237,68
270.681,44		
971.686,51		
TTITOLO 20: ENTRATE DERIVANTI DA CONTRIBUTI E TRASFERIMENTI CORRENTI		
2102	Altri trasferimenti correnti dallo Stato	0,00
2104	Contributo per gli interventi dei comuni e delle province ex sviluppo investimenti	0,00
2599	Trasferimenti correnti da altri enti del settore pubblico	4.059,14
		4.059,14
16.788,01		
TTITOLO 30: ENTRATE EXTRABUDGETARIE		
3101	Diritti di segreteria e rogito	700,82
3103	Altri diritti	0,00
3114	Proventi da corsi extrascolastici	0,00
3118	Proventi da mense	5.078,40
3124	Proventi da trasporti funebri, pompe funebri, illuminazione votiva	51,96
3126	Proventi da trasporto scolastico	4.037,00
3132	Sanzioni amministrative, ammende, oblazioni	0,00
3202	Fitti attivi da fabbricati	1.645,80
3221	Altri proventi da terreni e giacimenti	1.185,18
3222	Altri proventi da edifici	2.656,89
3223	Altri proventi da altri beni materiali	0,00
3322	Interessi da altri soggetti per finanziamenti a medio-lungo termine	0,00
3323	Interessi da altri soggetti per anticipazioni	0,00
3324	Interessi da altri soggetti per depositi	0,00
3512	Proventi diversi da enti del settore pubblico	0,00
3513	Proventi diversi da imprese	0,00
3516	Recuperi vari	2.506,84
		14.337,99
TTITOLO 40: ENTRATE DERIVANTI DA ALIENAZIONI, DA TRASFERIMENTI DI CAPITALE E DA RISCOSSIONE DI CREDITI		
4105	Proventi da aree cimiteriali in diritto di superficie	2.600,00
4302	Trasferimenti di capitale dalla Regione/Provincia autonoma con vincolo di destinazione per calamità naturali	20.000,00
4303	Altri trasferimenti di capitale con vincolo di destinazione	0,00
4501	Entrate da permessi di costruire	14.772,65
4513	Trasferimenti di capitale da altri	0,00
		65.100,00
		37.372,65
		242.737,93

TITOLO 60: ENTRATE DA SERVIZI PER CONTO DI TERZI

6101	Ritenute previdenziali e assistenziali al personale	4.152,48	21.952,59
6201	Ritenute erariali	10.356,03	49.679,40
6301	Altre ritenute al personale per conto di terzi	297,43	3.569,16
6401	Depositi cauzionali	0,00	2.000,00
6501	Rimborso spese per servizi per conto di terzi	0,00	245,00
6502	Rimborsi spese elettorali a carico di altre amministrazioni	3.968,90	7.949,13
6601	Rimborso di anticipazione di fondi per il servizio economato	0,00	600,00
6701	Depositi per spese contrattuali	0,00	690,00
		<b>18.774,84</b>	<b>86.685,28</b>

Importo nel periodo  
Importo a tutto il periodo

INCASSI DA REGOLARIZZARE		0,00	0,00
9999	ALTRI INCASSI DA REGOLARIZZARE (riscossioni codificate dal tesoriere)	0,00	0,00
<b>TOTALE GENERALE</b>		<b>348.750,96</b>	<b>1.498.699,85</b>

**PAGAMENTI PER CODICI  
GESTIONALI**

**SIOPE**

Ente Codice	Ente Descrizione	Categoria	Sotto Categoria	Periodo	Prospetto	Tipo Report	Data ultimo aggiornamento	Data stampa	Importi in EURO
000068753	COMUNE DI VIGNOLO	Province - Comuni - Citta' metropolitane - Unioni di Comuni	COMUNI	MENSILE Dicembre 2014	PAGAMENTI PER CODICI GESTIONALI	Semplice	26-mar-2015	27-mar-2015	

Importo nel periodo Importo a tutto il periodo

1101	Competenze fisse per il personale a tempo indeterminato	181.370,99	1.075.919,11
1102	Strordinario per il personale tempo indeterminato	27.112,93	175.329,77
1103	Altre competenze ed indennità accessorie per il personale a tempo indeterminato	12.552,08	20.282,73
1104	Competenze fisse ed accessorie per il personale a tempo determinato	7,34	6.307,34
1106	Rimborsi spese per personale comandato	0,00	218,68
1111	Contributi obbligatori per il personale	12.163,49	53.269,14
1112	Contributi previdenza complementare	1.601,48	1.601,48
1201	Carta, cancelleria e stampati	728,64	6.686,44
1202	Carburanti, combustibili e lubrificanti	342,13	4.497,58
1203	Materiale informatico	0,00	267,18
1204	Materiale e strumenti tecnico-specialistici	2.049,96	13.104,74
1206	Medicinali, materiale sanitario e igienico	0,00	316,68
1207	Acquisto di beni per spese di rappresentanza	125,00	252,92
1208	Equipaggiamenti e vestiario	0,00	144,57
1209	Acquisto di beni di consumo per consultazioni elettorali	0,00	36,60
1210	Altri materiali di consumo	652,84	6.650,56
1212	Materiale e strumenti per manutenzione	396,50	1.801,93
1302	Contratti di servizio per trasporto	22.850,04	91.568,33
1303	Contratti di servizio per smaltimento rifiuti	10.581,11	118.718,68
1304	Contratti di servizio per riscossione tributi	0,00	15,46
1306	Altri contratti di servizio	2.576,62	8.098,23
1307	Incarichi professionali	3.679,52	9.607,99
1311	Mantenzione ordinaria e riparazioni di immobili	1.296,06	6.608,22
1312	Mantenzione ordinaria e riparazioni di automezzi	1.536,41	2.427,92
1313	Altre spese di manutenzione ordinaria e riparazioni	6.090,51	14.818,97
1314	Servizi ausiliari e spese di pulizia	1.023,17	20.977,16
1315	Utenze e canoni per telefonia e reti di trasmissione	399,00	3.926,40
1316	Utenze e canoni per energia elettrica	8.211,38	105.052,16
1317	Utenze e canoni per acqua	349,68	596,85
1318	Utenze e canoni per riscaldamento	1.083,34	29.004,99
1319	Utenze e canoni per altri servizi	1.457,80	4.416,30
1320	Acquisto di servizi per consultazioni elettorali	0,00	738,46
1321	Accertamenti sanitari resi necessari dall'attività lavorativa	0,00	636,00
1322	Spese postali	48,76	2.467,33
1323	Assicurazioni	0,00	16.086,05
1325	Spese per gli organi istituzionali dell'ente - Indennità	1.030,45	23.495,81
1329	Assistenza informatica e manutenzione software	0,00	6.396,46
1332	Altre spese per servizi	6.352,03	58.589,38
1333	Reti di ricovero in strutture per anziani/minori/handicap ed altri servizi connessi	3.835,87	10.004,27
1334	Mense scolastiche	9.759,36	59.428,43
1335	Servizi scolastici	0,00	24.065,89
1336	Organismi e altre Commissioni istituiti presso l'ente	0,00	530,48
1511	Trasferimenti correnti a province	0,00	9.829,99
1521	Trasferimenti correnti a comuni	12.370,75	14.085,84
1531	Trasferimenti correnti a comunità montane	1.584,00	9.319,20
1569	Trasferimenti correnti a altri enti del settore pubblico	0,00	57.162,39
1582	Trasferimenti correnti a istituzioni sociali private	0,00	931,96
1583	Trasferimenti correnti ad altri	1.010,00	9.480,53
1601	Interessi passivi a Cassa depositi e prestiti - gestione Tesoro	6.751,05	13.891,31
1602	Interessi passivi a Cassa depositi e prestiti - gestione CDP spa	9.235,20	19.133,12

TITOLO 10: SPESE CORRENTI

Importo nel periodo  
Importo a tutto il periodo

1622	Interessi passivi ad altri soggetti per finanziamenti a medio-lungo	5.240,28	10.641,12
1701	IRAP	4.706,21	18.969,20
1711	Imposte sul patrimonio	440,00	679,00
1712	Imposte sul registro	0,00	236,59
1713	I.V.A.	0,00	990,42
1715	Valori bollati	0,00	16,00
1716	Altri tributi	0,00	543,75
1802	Altri oneri straordinari della gestione corrente	0,00	5,88
1807	Restituzione di tributi ai contribuenti	0,00	15,00

**TITOLO 20: SPESE IN CONTO CAPITALE**

2102	Vie di comunicazione ed infrastrutture connesse	0,00	15.162,24
2107	Altre infrastrutture	0,00	3.121,19
2109	Fabbricati civili ad uso abitativo, commerciale e istituzionale	0,00	24.627,53
2116	Altri beni immobili	41.877,44	77.794,39
2502	Mobili, macchinari e attrezzature	0,00	7.874,37
2506	Hardware	0,00	938,18
2507	Acquisizione o realizzazione software	0,00	1.098,00
2601	INCARICHI PROFESSIONALI ESTERNI	0,00	11.857,11
2791	Trasferimenti in conto capitale a famiglie	1.183,09	1.183,09

**TITOLO 30: SPESE PER RIMBORSO DI PRESTITI**

3301	Rimborso mutui a Cassa depositi e prestiti - gestione Tesoro	15.635,81	30.882,41
3302	Rimborso mutui a Cassa depositi e prestiti - gestione CDP spa	23.309,16	45.955,60
3311	Rimborso mutui e prestiti ad enti del settore pubblico	2.836,84	5.673,68
3324	Rimborso mutui e prestiti ad altri - in euro	5.841,29	11.564,10

**TITOLO 40: SPESE DA SERVIZI PER CONTO DI TERZI**

4101	Ritenute previdenziali e assistenziali al personale	5.665,63	21.952,59
4201	Ritenute erariali	12.716,56	49.679,40
4301	Altre ritenute al personale per conto di terzi	297,53	3.569,26
4502	Spese per consultazioni elettorali a carico di altre amministrazioni	0,00	4.415,50
4503	Altre spese per servizi per conto di terzi	4.213,90	4.213,90
4601	Anticipazione di fondi per il servizio economato	0,00	600,00
4701	Depositi per spese contrattuali	0,00	893,56

**PAGAMENTI DA REGOLARIZZARE**

9999	ALTRI PAGAMENTI DA REGOLARIZZARE (pagamenti codificati dal tesoriere)	0,00	0,00
------	---	------	------

**TOTALE GENERALE**

294.948,24 1.398.975,21

**DISPONIBILITA' LIQUIDE**

**SIOPE**

**Ente Codice**

**Ente Descrizione**

**Categoria**

**Sotto Categoria**

**Periodo**

**Prospetto**

**Tipo Report**

**Data ultimo aggiornamento**

**Data stampa**

**Importi in EURO**

000068753

COMUNE DI VIGNOLO

Province - Comuni - Citta' metropolitane - Unioni di Comuni

COMUNI

MENSILE Dicembre 2014

DISPONIBILITA' LIQUIDE

Semplice

26-mar-2015

27-mar-2015

Importo a tutto il  
periodo

CONTO CORRENTE DI TESORERIA	
1100	FONDO DI CASSA DELL'ENTE ALL' INIZIO DELL'ANNO (1)
1200	RISCOSSIONI EFFETTUATE DALL'ENTE A TUTTO IL MESE (2)
1300	PAGAMENTI EFFETTUATI DALL'ENTE A TUTTO IL MESE (3)
1400	FONDO DI CASSA DELL'ENTE ALLA FINE DEL PERIODO DI RIFERIMENTO (4) (1+2-3)
1450	FONDO DI CASSA DELL'ENTE ALLA FINE DEL PERIODO DI RIFERIMENTO - QUOTA VINCOLATA
594.544,98	
1.498.699,85	
1.398.975,21	
694.269,62	
0,00	

FONDI DELL'ENTE PRESSO IL TESORIERE AL DI FUORI DEL CONTO DI TESORERIA

2100	DISPONIBILITA' LIQUIDE LIBERE ALLA FINE DEL MESE COMPRESSE QUELLE REIMPIEGATE IN OPERAZIONI FINANZIARIE
2200	DISPONIBILITA' LIQUIDE VINCOLATE ALLA FINE DEL MESE COMPRESSE QUELLE REIMPIEGATE IN OPERAZIONI FINANZIARIE
0,00	
0,00	

FONDI DELL'ENTE PRESSO ALTRI ISTITUTI DICREDITO

2300	DISPONIBILITA' LIQUIDE LIBERE ALLA FINE DEL MESE COMPRESSE QUELLE REIMPIEGATE IN OPERAZIONI FINANZIARIE
2400	DISPONIBILITA' LIQUIDE VINCOLATE ALLA FINE DEL MESE COMPRESSE QUELLE REIMPIEGATE IN OPERAZIONI FINANZIARIE
0,00	
0,00	

CONCORDANZA TRA IL CONTO DI TESORERIA E LA CONTABILITA' SPECIALE DI T.U.

1500	DISPONIBILITA' LIQUIDE PRESSO IL CONTO DI TESORERIA SENZA OBBLIGO DI RIVERSAM. A FINE PERIODO RIFERIM. COMPRESSE QUELLE REIMP. IN OPERAZIONI FIN. (5)
1600	RISCOSSIONI EFFETTUATE DAL TESORIERE A TUTTO IL MESE E NON CONTABILIZZATE NELLA CONTAB. SPEC. (6)
1700	PAGAMENTI EFFETTUATI DAL TESORIERE A TUTTO IL MESE E NON CONTABILIZZATI NELLA CONTAB. SPEC. (7)
1800	VERSAM. C/O CONTAB. SPEC. NON CONTABILIZZATI DAL TESORIERE A TUTTO IL MESE (8)
1850	PRELIEVI DALLA CONTABILITA' SPECIALE NON CONTABILIZZATI DAL TESORIERE A TUTTO IL MESE (9)
1900	SALDO C/O CONTAB. SPEC. A FINE PERIODO RIFERIM. (4-5-6+7+8-9)
593.530,43	





**Comune di Vignolo**  
Via Roma, 6 12010 Vignolo (CN)

Tel. (+39) 0171/48173 Fax (+39) 0171/48294  
C.F. 00349960047 - P.Iva: 00349960047  
E-mail: [info@comune.vignolo.cn.it](mailto:info@comune.vignolo.cn.it) - E-mail certificata: [comune.vignolo.cn@legalmail.it](mailto:comune.vignolo.cn@legalmail.it)  
[www.comune.vignolo.cn.it](http://www.comune.vignolo.cn.it)



2013

prot. 2416

Spett.le  
Ufficio Regionale  
Corte dei Conti Piemonte  
Sezione di Controllo  
Via Roma 305  
10100 - TORINO

**OGGETTO: SPESE DI RAPPRESENTANZA ANNO 2014**

In allegato si trasmette prospetto illustrante le spese di rappresentanza sostenute nell'anno 2014 (delibera G.C. n° 37 del 10/04/2015).


Il presente prospetto costituisce allegato al rendiconto anno 2014 approvato con delibera C.C. n. 19 del 29/04/2015.

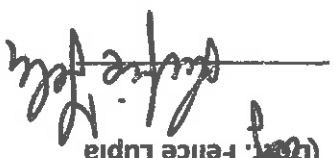
Distinti saluti


Vignolo, lì - 8 MAG. 2015


**IL RESPONSABILE  
DEL SERVIZIO FINANZIARIO  
Patrizia ARNEODO**




 UFFICIALE D'ANAGRAFE DR. OCELLI Armanda  
 Vignolo, 10/04/2015  
 composta da fogli n. 1  
 RE COPIA CONFORME ALL'ORIGINALE

  
 Prof. Felice Lupia  
 L'ORGANO DI REVISIONE  
 ECONOMICO FINANZIARIO

  
 Rag. Patrizia Arneodo  
 FINANZIARIO  
 IL RESPONSABILE DEL SERVIZIO

  
 Dott. Sergio Degroani  
 IL SEGRETARIO COMUNALE

Vignolo, 10/04/2015

TOTALE	€	534,50
Mazzi di fiori	€	37,50
Cerimoniale	€	427,00
Corone di alloro	€	70,00
4 Novembre	€	
Inaugurazione nuova ala e sezione primavera scuola dell'infanzia	€	
"Ognissanti" ossario	€	

**Comune di Vignolo**  
**SPESA DI RAPPRESENTANZA SOSTENUTE NELL'ANNO 2014**  
 (art. 16 comma 26 D. L. n. 138 13/08/2011)

Allegato al Rendiconto 2014  
 approvato con deliberazione  
 n. 37 del 10/04/2015

**ELENCO SOCIETA' PARTECIPATE ANNO 2014**

N.	SOCIETA'	QUOTA PARTECIPAZIONE	SCADENZA IMPEGNO	PAREGGIO BILANCIO TRIENNIO 2011-2013	ONERI COMPLESSIVI	NUMERO RAPPRESENTANTI IN ORGANI GOVERNO E TRATTAMENTO ECONOMICO	TIPOLOGIA COLLEGAMENTO
1	ISTITUTO STORICO DELLA RESISTENZA E SOCIETA' CONTEMPORANEA IN CUNEO E PROVINCIA Largo Barale, 11 12100 Cuneo C.F. 80017990047	0,210	2094	SI	331,96	0	Consorzio di enti pubblici riconosciuto con legge regionale <a href="http://www.istitutoresistenzacuneo.it">www.istitutoresistenzacuneo.it</a>
2	AZIENDA CUNEESE DELL'ACQUA SPA-CUNEO Corso Nizza 88 12100 Cuneo C.F. 02468770041	1,07758	2050	SI	0	0	Società a capitale pubblico prevista dalla legge <a href="http://www.acda.it">www.acda.it</a>
3	CONSORZIO ECOLOGICO CUNEESE-CUNEO	1,40	2015	SI	73.761,45	0	Società a capitale pubblico prevista dalla legge

	Via Schiaparelli 4 bis C.F. 01574090047						<a href="http://www.cec-cuneo.it">www.cec-cuneo.it</a>
4	AZIENDA CUNEESE SMALTIMENTO RIFIUTI-CUNEO Via Ambovo 63 A 12011 Borgo San Dalmazzo CN C.F. 02964090043	0,90	2050	NO (negativo nel 2013)	105.718,63	0	Società a capitale pubblico prevista dalla legge <a href="http://www.acsr.it">www.acsr.it</a>
5	CONSORZIO SOCIO ASSISTENZIALE DEL CUNEESE VIA ROCCADEBALDI 7 12100 CUNEO CF 02963080045		2023	SI	52.564,05	0	CONSORZIO DI ENTI LOCALI <a href="http://WWW.CSAC-CN.IT">WWW.CSAC-CN.IT</a>

(sono altresì riportati, oltre alle società, i consorzi e le associazioni a cui il Comune aderisce)

*Pubblicato in data 16/01/2015*

*Il Segretario Comunale*

*Degioanni Sergio*



*Comune di Vignolo*

PROVINCIA DI CUNEO  
C. A. P. 12010 - Via Roma, 6  
Tel. 0171.48.173 - Fax 0171.48.294  
P. IVA 00349960047 - E-mail: info@comune.vignolo.cn.it  
Sito: www.comune.vignolo.cn.it

LEGE 27.3.2006 N. 296 ART. 1 COMMA 735

ELENCO INCARICHI DI AMMINISTRATORI IN SOCIETA' PARTECIPATE CONFERITI DIRETTAMENTE O PER SUO CONTO DAL COMUNE E RELATIVI COMPENSI ANNO 2015 SEMESTRE I

N.	SOCIETA'	INCARICO	NOMINATIVO	COMPENSO
1	Istituto Storico della Resistenza e società contemporanea in Cuneo e Provincia	Socio in assemblea	Bernardi Danilo Sindaco	Non dovuto
2	Azienda Cuneese dell'Acqua s.p.a.- Cuneo	Socio in assemblea	Bernardi Danilo Sindaco	Non dovuto
3	Consorzio Ecologico Cuneese-Cuneo	Socio in assemblea	Bernardi Danilo Sindaco	Non dovuto
4	Azienda Cuneese smaltimento rifiuti-Cuneo	Socio in assemblea	Bernardi Danilo Sindaco	Non dovuto
5	Consorzio Socio assistenziale del Cuneese	Socio in assemblea	Bernardi Danilo Sindaco	Non dovuto

Publicato all'albo pretorio per 15 giorni con decorrenza dal 29/04/2015 e su sito informatico comunale in data 29.04.2015

Vignolo, 29/04/2015

IL SEGRETARIO COMUNALE

*Degioanni Dr. Sergio*

**COMUNE DI VIGNOLO**  
**Provincia di Cuneo**

Art. 6 comma 4 D.L. 95/2012 nota informativa di verifica  
crediti/debiti Comune-Società partecipate

Si rappresenta di seguito la situazione creditoria/debitoria al **31/12/2014** nei confronti del Comune da parte di tutte le società dallo stesso partecipate in base alle risultanze asseverate dai legali rappresentanti/revisionisti delle stesse società.

N.	SOCIETA'	QUOTA DI PARTECIPAZIONE COMUNALE	ATTIVITA' SVOLTA	CREDITI DOVUTI AL COMUNE	DEBITI DA INCASSARE DAL COMUNE	DISCORDANZE E RELATIVA MOTIVAZIONE	NOTE
1	Azienda Cuneese smaltimento rifiuti Cuneo	0,90	Servizio smaltimento RSU	-	20.611,55	-	-
2	Azienda Cuneese dell'Acqua Cuneo	1,07758	Gestione servizio idrico integrato	4.601,94 (oltre IVA 22%)	-	-	-
3	Consorzio ecologico cuneese Cuneo	1,40	Gestione servizio raccolta RSU	11.644,93	6.431,18*	-	-
4	Istituto storico resistenza e società contemporanea Cuneo	0,21	Promozione storico-culturale	-	-	-	-

\* di cui €.5.971,18 relativi al fodo arbitrare rateizzato che saranno imputati sul bilancio 2015

**ASSEVERAZIONE DELL'ORGANO DI REVISIONE COMUNALE**

Il sottoscritto Felice Lupia in qualità di Revisore Unico del Comune di Vignolo assevera ai sensi dell'art. 6 comma 4 del D.L. 95/2012 che i soldi dei crediti/debiti risultanti alla data del **31/12/2014** dal rendiconto di gestione del Comune e dalla contabilità aziendale delle Società sopra elencate corrispondono con gli importi evidenziati nella sopra riportata tabella. Il sottoscritto prende altresì atto che non si sono rilevate discordanze tra i dati in possesso del Comune e quelli asseverati dalle predette società e non è pertanto risultato necessario adottare specifiche misure di riconciliazione.

Vignolo, 10/04/2015

Il Revisore Unico  


## COMUNE DI VIGNOLO

**Verifica rispetto capacità mutabile**  
(ex art. 204 D. Lgs. 267/2000)  
**Rendiconto anno 2014**

ENTRATE CORRENTI RENDICONTO 2012		
TITOLO	DESCRIZIONE	IMPORTO
I	ENTRATE TRIBUTARIE	€ 1.036.769,40
II	ENTRATE DA CONTRIBUTI E TRASF STATO REGIONI ALTRI ENTI PUBBLICI	€ 28.871,04
III	ENTRATE EXTRATRIBUTARIE	€ 197.217,72
<b>TOTALE</b>		<b>€ 1.262.858,16</b>

TOTALE INTERESSI ANNO 2013	IMPORTO
TITOLO I SPESA - INTERVENTO 6	€ 44.781,50

<u>INDEBITAMENTO</u>	3,55%
----------------------	-------

LIMITE INDEBITAMENTO ANNO 2014	8,00%
--------------------------------	-------

Posizione	Data Mutuo	Istituto	Descrizione	Stato	Periodo rate	Durata anni	Numero rate	Tasso (%)	Data Scadenza 1° rata	Data Scadenza ultima rata	Tipo di rate
-----------	------------	----------	-------------	-------	--------------	-------------	-------------	-----------	-----------------------	---------------------------	--------------

00400208513 MUTUO PER REALIZZAZIONE IMPIANTI SPORTIVI E NUOVE AULE PRESSO LA SCUOLA ELEMENTARE DI VIGNOLO IN ZONA

Istituto Bancario

01/01/2008

€ 200.000,00

4,520 %

Semestrale

30/06/2009

31/12/2028

Rate costanti

0607565 SISTEMAZIONE STRADE COMUNALI INTERNE - CAPITALE NOMINALE INIZIALE € 2.511,67 DAL 01/01/1971 AL 31/12/2005

Cassa Deposito-Prestiti

01/01/1971

€ 0,00

4,850 %

Semestrale

30/06/2003

31/12/2005

Rate costanti

06337770/00 SISTEMAZIONE STRADE COMUNALI ESTERNE - CAPITALE NOMINALE INIZIALE € 1.091,32 DAL 01/01/1972 AL 31/12/2006

Cassa Deposito-Prestiti

01/01/1972

€ 258,60

5,000 %

Semestrale

30/06/2003

31/12/2006

Rate costanti

0690892/00 SISTEMAZIONE VIA ORTI - CAPITALE NOMINALE INIZIALE € 3213,35 DAL 01/01/1976 AL 31/12/2011

Cassa Deposito-Prestiti

01/01/1977

€ 1.782,23

6,500 %

Semestrale

30/06/2003

31/12/2011

Rate costanti

09/21/53268 REALIZZAZIONE CENTRO D'INCONTRO E BOCCIOFILA

Istituto Bancario

01/07/2013

€ 100.000,00

3,317 %

Semestrale

31/12/2013

30/06/2033

Rate costanti

3049777/00 OPERE IGIENICHE VARIE - CAPITALE NOMINALE € 398,22 DAL 01/01/1980 AL 31/12/2014

Cassa Deposito-Prestiti

01/01/1980

€ 264,36

6,500 %

Semestrale

30/06/2003

31/12/2014

Rate costanti

3082473/00 LAVORI DI COMPLETAMENTO COSTRUZIONE FOGNATURA 1° LOTTO - CAPITALE INIZIALE NOMINALE € 12.133,04 DAL

Cassa Deposito-Prestiti

01/01/1981

€ 8.427,86

6,500 %

Semestrale

30/06/2003

31/12/2015

Rate costanti

3102163/00 IMPIANTO PUBBLICA ILLUMINAZIONE - CAPITALE NOMINALE INIZIALE € 3103,68 DAL 01/01/1982 AL 31/12/2016

Cassa Deposito-Prestiti

01/01/1982

€ 2.243,57

6,500 %

Semestrale

30/06/2003

31/12/2016

Rate costanti

3184397/00 COSTRUZIONE DISCARICA IMPIANTO SMALTIMENTO RIFIUTI - CAPITALE NOMINALE INIZIALE € 147,63 DAL 01/01/1985 AL

Cassa Deposito-Prestiti

01/01/1985

€ 147,63

6,500 %

Semestrale

30/06/2003

31/12/2004

Rate costanti

3191042/00 COSTRUZIONE 3° LOTTO FOGNATURA- IMPORTO INIZIALE CAPITALE € 77.468,53 DAL 01/01/1985 AL 31/12/2004



Posizione	Data Mutuo	Istituto	Descrizione	Stato	Periodo rate	Importo in Euro	Numero rate	Tasso (%)	Data Scadenza 1° rata	Data Scadenza ultima rata	Tipo di rate
-----------	------------	----------	-------------	-------	--------------	-----------------	-------------	-----------	-----------------------	---------------------------	--------------

01/01/1985	2 anni	Cassa Deposito-Prestiti	Concesso	4 rate	€ 15.492,78	6,500 %	30/06/2003	31/12/2004	Rate costanti	31/12/2004	Rate costanti
32223/00	10 anni	Credito Sportivo	Concesso	20 rate	€ 60.000,00	3,380 %	31/12/2010	30/06/2020	Rate con sconto	30/06/2020	Rate con sconto
4267316/00	13 anni	Cassa Deposito-Prestiti	Concesso	26 rate	€ 60.326,89	6,500 %	30/06/2003	31/12/2015	Rate costanti	31/12/2015	Rate costanti
4273963/00	13 anni	Cassa Deposito-Prestiti	Concesso	26 rate	€ 33.283,82	6,500 %	30/06/2003	31/12/2015	Rate costanti	31/12/2015	Rate costanti
4276220/00	13 anni	Cassa Deposito-Prestiti	Concesso	26 rate	€ 20.802,38	6,500 %	30/06/2003	31/12/2015	Rate costanti	31/12/2015	Rate costanti
4284259/01	14 anni	Cassa Deposito-Prestiti	Concesso	28 rate	€ 43.275,41	6,500 %	30/06/2003	31/12/2016	Rate costanti	31/12/2016	Rate costanti
4301781/00	15 anni	Cassa Deposito-Prestiti	Concesso	30 rate	€ 93.505,48	6,500 %	30/06/2003	31/12/2017	Rate costanti	31/12/2017	Rate costanti
4314966/00	20 anni	Cassa Deposito-Prestiti	Concesso	40 rate	€ 77.468,53	6,500 %	30/06/1999	31/12/2018	Rate costanti	31/12/2018	Rate costanti
4314966/01	16 anni	Cassa Deposito-Prestiti	Concesso	32 rate	€ 10.113,53	6,500 %	30/06/2003	31/12/2018	Rate costanti	31/12/2018	Rate costanti
4314969/00	20 anni	Cassa Deposito-Prestiti	Concesso	40 rate	€ 51.645,69	6,500 %	30/06/1999	31/12/2018	Rate costanti	31/12/2018	Rate costanti

Posizione	Data Mutuo	Istituto	Descrizione	Stato	Periodo rate	Durata anni	Numero rate	Tasso (%)	Data Scadenza 1° rata	Data Scadenza ultima rata	Tipo di rate
-----------	------------	----------	-------------	-------	--------------	-------------	-------------	-----------	-----------------------	---------------------------	--------------

**4327594/00** COSTRUZIONE II° LOTTO SCUOLA MATERNA  
 01/01/1999 Cassa Deposito-Prestiti € 154.730,49 5,250 %  
 Concesso Semestrale 30/06/1999

Rate costanti

31/12/2018

**4400471/00** MANUTENZIONE STRAORDINARIA STRADE COMUNALI - SISTEMAZIONE PIAZZA GRANDE  
 01/01/2002 Cassa Deposito-Prestiti € 154.937,07 5,250 %  
 Concesso Semestrale 30/06/2002

Rate costanti

31/12/2021

**4421404/00** Costruzione opere di viabilità comunali realizzazione marciapiede in via Santa Croce  
 01/01/2004 Cassa Deposito-Prestiti € 98.000,00 4,570 %  
 Concesso Semestrale 30/06/2004

Rate costanti

31/12/2023

**4421406/00** SISTEMAZIONE FABBRICATO FRATELLI BARALOTTO - 2° LOTTO  
 01/01/2005 Cassa Deposito-Prestiti € 78.000,00 3,630 %  
 Concesso Semestrale 30/06/2006

Rate costanti

31/12/2025

**4422851/00** RISTRUTTURAZIONE IMMOBILE COMUNALE - LAVORI SISTEM. EX ASILO BARALOTTO-1° LOTTO  
 01/01/2003 Cassa Deposito-Prestiti € 150.000,00 5,100 %  
 Concesso Semestrale 30/06/2003

Rate costanti

31/12/2022

**4546603** MUTUO PER AMPLIAMENTO SCUOLA DELL'INFANZIA  
 01/01/2011 Cassa Deposito-Prestiti € 250.000,00 4,394 %  
 Richiesto Semestrale 30/06/2011

Rate costanti

31/12/2030

**TOTALE : € 1.664.706,32**

ENTRATE FINALI		Aggiornato al 31/12/2014
E1	TOTALE TITOLO 1*	1.038
E2	TOTALE TITOLO 2*	15
E3	TOTALE TITOLO 3*	185
<i>a debitor:</i>		
E4	Entrate correnti provenienti dallo Stato destinate all'attuazione delle ordinanze emanate dal Presidente del Consiglio dei Ministri ovvero dal Capo del Dipartimento della protezione civile a seguito di dichiarazione dello stato di emergenza (art. 31, comma 7, legge n. 183/2011) - (nt. par. B.1.1)	0
E5	Entrate correnti provenienti dallo Stato a seguito di dichiarazione di grande evento (art. 31, comma 9, legge n. 183/2011) - (nt. par. B.1.2)	0
E6	Entrate correnti provenienti direttamente o indirettamente dall'Unione Europea (art. 31, comma 10, legge n. 183/2011) - (nt. par. B.1.3)	0
E7	Entrate provenienti dall'ISTAT connesse alla progettazione ed esecuzione dei censimenti di cui all'articolo 31, comma 12, legge n. 183/2011 (nt. par. B.1.6)	0
E8	Entrate correnti, di cui all'art. 2, comma 6, del decreto-legge 6 giugno 2012, n. 74, trasferte dalle Regioni Lombardia, Veneto ed Emilia Romagna e destinate agli interventi di ricostruzione delle aree colpite dal sisma del 20-29 maggio 2012, di cui al decreto-legge n. 74/2012 (art. 2, comma 6, terzo periodo del decreto-legge n. 74/2012) - (nt. par. B.1.11)	0
E9	Entrate correnti relative al corrispettivo del gettito IMU sugli immobili di proprietà comunale (art. 10 quater, comma 3, del decreto-legge n. 35/2013) - (nt. par. B.1.13)	4
E10	Entrate correnti relative al contributo di 25 milioni di euro attribuito al Comune di Milano a titolo di concorso al finanziamento delle spese per la realizzazione di Expo 2015. (art. 13, comma 4, decreto-legge n. 47/2014) - (nt. par. B.1.19)	0
<i>a sommare:</i>		
E11	Fondo pluriennale di parte corrente (previsioni definitive di entrate) <sup>(9)</sup> - (nt. par. B.2.1)	0
<i>a dettare:</i>		
S0	Fondo pluriennale di parte corrente (previsioni definitive di spesa) - (nt. par. B.2.1)	0
<b>Totale entrate correnti nette (E1+E2+E3+E4+E5+E6+E7+E8+E9+E10+E11-S0)</b>		
Ec0r N		1.234
E12	TOTALE TITOLO 4*	243
<i>a dettare:</i>		
E13	Entrate derivanti dalla riscossione di crediti (art. 31, comma 3, legge n. 183/2011)	0
E14	Entrate in conto capitale provenienti dallo Stato destinate all'attuazione delle ordinanze emanate dal Presidente del Consiglio dei Ministri ovvero dal Capo del Dipartimento della protezione civile a seguito di dichiarazione dello stato di emergenza (art. 31, comma 7, legge n. 183/2011) - (nt. par. B.1.1)	0
E15	Entrate in conto capitale provenienti dallo Stato a seguito di dichiarazione di grande evento (art. 31, comma 9, legge n. 183/2011) - (nt. par. B.1.2)	0
E16	Entrate in conto capitale provenienti direttamente o indirettamente dall'Unione Europea (art. 31, comma 10, legge n. 183/2011) - (nt. par. B.1.3)	0
E17	Entrate in conto capitale di cui all'art. 2, comma 6, del decreto-legge 6 giugno 2012, n. 74, trasferte dalle Regioni Lombardia, Veneto ed Emilia Romagna e destinate agli interventi di ricostruzione delle aree colpite dal sisma del 20-29 maggio 2012, di cui al decreto-legge n. 74/2012 (art. 2, comma 6, terzo periodo del decreto-legge n. 74/2012) - (nt. par. B.1.11)	0
E18	Resecuzione del progetto approvato dal CIFE con delibera n. 57/2011 (TAV) o che saranno individuati dal Ministero delle Infrastrutture e dei trasporti (art. 7 quater, del decreto-legge n. 43/2013) - (nt. par. B.1.15)	0
E19	Entrate in conto capitale derivanti dal rimborso da parte dello Stato delle rate di ammortamento dei mutui contratti prima del 1 gennaio 2005 (art. 18 comma 1-bis, del decreto-legge n. 16/2014) - (nt. par. B.1.18)	0
E20	Entrate in conto capitale relative al contributo di 25 milioni di euro attribuito al Comune di Milano a titolo di concorso al finanziamento delle spese per la realizzazione di Expo 2015. (art. 13, comma 4, decreto-legge n. 47/2014) - (nt. par. B.1.19)	0
<b>Totale entrate in conto capitale nette (E12-E13-E14-E15-E16-E17-E18-E19-E20)</b>		
Ec0p N		243
EF N	<b>ENTRATE FINALI NETTE</b> (Ec0r N+ Ec0p N)	1.477

PATTO DI STABILITA' INTERNO 2014 (Leggi n. 183/2011 e n. 147/2013, Decreto-legge n. 16/2012, n. 74/2012, n. 35/2013, n. 43/2013, n. 16/2014, n. 47/2014 e n. 74/2014)

PROVINCE - COMUNI con popolazione superiore a 1.000 abitanti

MONITORAGGIO SEMESTRALE DELLE RISULTANZE DEL PATTO PER L'ANNO 2014

Comune di Vignolo

**SALDO FINANZIARIO in termini di competenza mista**

(migliaia di euro)

Aggiornato al

31/12/2014

Scorr N	Totale spese correnti nette (S1-S2-S3-S4-S5-S6-S7-S8-S9-S10)	Impegni	1.110
S1	TOTALE TITOLO I*	Impegni	1.110
S2	Spese correnti sostenute per l'attuazione delle ordinanze emanate dal Presidente del Consiglio dei ministri ovvero dal Capo del Dipartimento della protezione civile a seguito di dichiarazione dello stato di emergenza (art. 31, comma 7, legge n. 183/2011) - (tit. par. B.1.1)	Impegni	0
S3	Spese correnti sostenute a seguito di dichiarazione di grande evento (art. 31, comma 9, legge n. 183/2011) - (tit. par. B.1.2)	Impegni	0
S4	Spese correnti relative all'utilizzo di entrate correnti provenienti direttamente o indirettamente dall'Unione Europea (art. 31, comma 10, legge n. 183/2011) - (tit. par. B.1.3)	Impegni	0
S5	Spese commesse alle risorse provenienti dall'ISTAT per la progettazione ed esecuzione del censimenti (art. 31, comma 12, legge n. 183/2011) - (tit. par. B.1.6)	Impegni	0
S6	Spese sostenute dal comune di Campione d'Italia elencate nel decreto del Ministero dell'Interno protocollo n. 09804529/15100-525 del 6 ottobre 1998 riferite alle peculiarità territoriali dell'exclave (art. 31, comma 14-bis, legge n. 183/2011) - (tit. par. B.1.7)	Impegni	0
S7	Spese correnti relative ai beni trasferiti di cui al decreto legislativo n. 85/2010 (Federalismo demaniale), per un importo corrispondente alle spese già sostenute dallo Stato per la gestione e la manutenzione dei beni trasferiti (art. 31, comma 15, legge n. 183/2011) - (tit. par. B.1.9)	Impegni	0
S8	Spese correnti effettuate nei limiti delle risorse trasferite dalle Regioni Lombardia, Veneto ed Emilia Romagna per gli interventi di ricostruzione delle aree colpite dal sisma del 20-29 maggio 2012, di cui al decreto-legge n. 74/2012 (art. 2, comma 6, terzo periodo, del decreto-legge n. 74/2012) - (tit. par. B.1.11)	Impegni	0
S9	Spese correnti sostenute dal comune delle aree colpite dal sisma del 20-29 maggio 2012 a valere sulle risorse proprie provenienti da erogazioni liberali e donazioni di cittadini privati e imprese per fronteggiare gli eventi sismici e gli interventi di ricostruzione di cui al decreto-legge n. 74/2012 (art. 7, comma 1-ter, del decreto-legge n. 74/2012) - (tit. par. B.1.12)	Impegni	0
S10	Spese correnti sostenute dai comuni dell'Emilia Romagna a valere sulle risorse proprie provenienti da erogazioni liberali e donazioni di cittadini privati e imprese finalizzate a interventi di ricostruzione, ripristino e messa in sicurezza del territorio a seguito degli eventi calamitosi di cui al decreto-legge n. 74/2014 (art. 1, comma 8-bis, del decreto-legge n. 74/2014) - (tit. par. B.1.20)	Impegni	0
	<b>Totale spese correnti nette (S1-S2-S3-S4-S5-S6-S7-S8-S9-S10)</b>	Impegni	1.110

S11	TOTALE TITOLO 2 <sup>a</sup>	Pagamenti (2)	144
		Pagamenti (2)	0

a detrarre: S12 Spese derivanti dalla concessione di crediti (art. 31, comma 3, legge n. 183/2011)

S13	Spese in conto capitale sostenute per l'attuazione delle ordinanze emanate dal Presidente del Consiglio dei Ministri ovvero dal Capo del Dipartimento della protezione civile a seguito di dichiarazione dello stato di emergenza (art. 31, comma 7, legge n. 183/2011) - (nt. par. B.1.1)	Pagamenti (2)	0
-----	--	---------------	---

S14	Spese in conto capitale sostenute a seguito di dichiarazione di grande evento (art. 31, comma 9, legge n. 183/2011) - (nt. par. B.1.2)	Pagamenti (2)	0
-----	--	---------------	---

S15	Spese in conto capitale relative all'utilizzo di Entrate in conto capitale provenienti direttamente o indirettamente dall'Unione Europea (art. 31, comma 10, legge n. 183/2011) - (nt. par. B.1.3)	Pagamenti (2)	0
-----	--	---------------	---

S16	Pagamenti in conto capitale effettuati nel primo semestre 2014 (art. 31, comma 9-bis, legge n. 183/2011) - (nt. par. B.1.5)	Pagamenti (2)	30
-----	---	---------------	----

S17	Spese sostenute dai comuni per interventi di edilizia scolastica (art. 31, comma 14-ter, legge n. 183/2011) - (nt. par. B.1.8)	Pagamenti (2)	0
-----	--	---------------	---

S18	Spese in conto capitale relative ai beni trasferiti di cui al decreto legislativo n. 85/2010 (federalismo devoluto), per un importo corrispondente alle spese già sostenute dallo Stato per la gestione e la manutenzione dei beni trasferiti (art. 31, comma 15, legge n. 183/2011) - (nt. par. B.1.9)	Pagamenti (2)	0
-----	---	---------------	---

S19	Spese in conto capitale per investimenti infrastrutturali nei limiti definiti con decreto del Ministro delle Infrastrutture e dei trasporti, di concerto con il Ministro dell'economia e delle finanze, di cui al comma 1, dell'art. 5 del decreto-legge n. 138/2011 (art. 31, comma 16, legge n. 183/2011) - (nt. par. B.1.10)	Pagamenti (2)	0
-----	---	---------------	---

S20	Spese in conto capitale effettuate nei limiti delle risorse trasferite dalle Regioni Lombardia, Veneto ed Emilia Romagna per gli interventi di ricostruzione delle aree colpite dal sisma del 20-29 maggio 2012, di cui al decreto-legge n. 74/2012 (art. 2, comma 8, terzo periodo del decreto-legge n. 74/2012, n. 74) - (nt. par. B.1.11)	Pagamenti (2)	0
-----	--	---------------	---

S21	Spese in conto capitale sostenute dai comuni delle aree colpite dal sisma del 20-29 maggio 2012 a valere sulle risorse proprie provenienti da erogazioni liberali e donazioni di cittadini privati e imprese pre fronteggiare gli eventi sismici e gli interventi di ricostruzione di cui al decreto-legge n. 74/2012 (art. 7, comma 1-ter, del decreto-legge n. 74/2012) - (nt. par. B.1.12)	Pagamenti (2)	0
-----	---	---------------	---

S22	Pagamenti effettuati dal Comune di Piombino relativi all'attuazione degli interventi volti al raggiungimento delle finalità portuali ed ambientali dal nuovo Piano Regolatore Portuale nella Regione Toscana (art. 1, comma 7, del decreto-legge n. 43/2013) - (nt. par. B.1.14)	Pagamenti (2)	0
-----	--	---------------	---

S23	Pagamenti relativi all'attuazione degli interventi di riqualificazione del territorio per l'esecuzione del progetto approvato dal CIPCE con delibera n. 57/2011 (TAV) o che saranno individuali dal Ministero delle Infrastrutture e dei trasporti (art. 7 quater, del decreto-legge n. 43/2013 - (nt. par. B.1.15)	Pagamenti (2)	0
-----	---	---------------	---

S24	Pagamenti in conto capitale effettuati nel primo semestre 2014 dai comuni della Provincia di Olbia capifit dagli eventi alluvionali dell'8 novembre 2013 (art. 1, comma 53b, legge n. 147/2013) - (nt. par. B.1.16)	Pagamenti (2)	0
-----	---	---------------	---

S25	Pagamenti dei debiti di cui all'articolo 1, comma 54b della legge n. 147/2013 (nt. par. B.1.17)	Pagamenti (2)	0
-----	---	---------------	---

S26	Spese in conto capitale sostenute dai comuni dell'Emilia Romagna a valere sulle risorse proprie provenienti da erogazioni liberali e donazioni di cittadini privati e imprese finalizzate a interventi di ricostruzione, ripristino e messa in sicurezza del territorio a seguito degli eventi calamitosi di cui al decreto-legge n. 74/2014 (art. 1, comma 8-bis, del decreto-legge n. 74/2014) - (nt. par. B.1.20)	Pagamenti (2)	0
-----	--	---------------	---

SCAP N	Totale spese in conto capitale nette (S11-S12-S13-S14-S15-S16-S17-S18-S19-S20-S21-S22-S23-S24-S25-S26)	Pagamenti (2)	114
--------	--	---------------	-----

SF N	SPESA FINALE NETTE (SCor N+S-Scap n)		1224
------	--------------------------------------	--	------

SFIN 14	SALDO FINANZIARIO (EF N-SF N)		233
---------	-------------------------------	--	-----

OB	OBIETTIVO PROGRAMMATICO ANNUALE SALDO FINANZIARIO 2013 (determinato ai sensi del comma da 2 a 6 dell'art. 31, legge n. 183/2011)		88
----	--	--	----

DIFF	DIFFERENZA TRA IL RISULTATO NETTO E OBIETTIVO ANNUALE SALDO FINANZIARIO (3)		165
------	---	--	-----

PagRes	Pagamenti di residui passivi di parte capitale (o, per gli enti che partecipano alla sperimentazione in materia di armonizzazione dei sistemi contabili, di cui all'articolo 36 del decreto legislativo 23 giugno 2011, n. 118, pagamenti per impegni già assunti al 31 dicembre del 2013) di cui all'articolo 4-ter, comma 6, del decreto legge n. 16/2012 (nt. par. B.2.2)	Pagamenti	0
--------	--	-----------	---

PagCap	Pagamenti in conto capitale effettuati nel primo semestre del 2014 a valere sui maggiori spazi finanziari derivanti dall'esclusione di cui al comma 9-bis dell'art. 31 della legge n. 183/2011 (nt. par. B.1.5)	Pagamenti (2)	30
--------	---	---------------	----

(1) Determinato al netto delle entrate escluse dal patto di stabilità interno.

(2) Gestione di competenza + gestione residui.

(3) Con riferimento alla sola situazione annuale, in caso di differenza positiva, o pari a 0, il patto è stato rispettato. In caso di differenza negativa, il patto non è stato rispettato.

Patto di stabilità interno 2014 - Art. 31, commi 20 e 20 bis, della legge n. 183/2011

**PROSPETTO per la CERTIFICAZIONE**

della verifica del rispetto degli obiettivi del patto di stabilità interno 2014

da trasmettere entro il termine perentorio del 31 marzo 2015

**COMUNE DI VIGNOLO**

VISTO il decreto n. 11400 del Ministero dell'economia e delle finanze del 10 febbraio 2014 delle Province e dei Comuni con popolazione superiore a 1.000 abitanti;

VISTO il decreto n. 59729 del 15 luglio 2014 concernente il monitoraggio semestrale del "patto di stabilità interno" per l'anno 2014 delle Province e dei Comuni con popolazione superiore a 1.000 abitanti;

VISTO l'articolo 1, comma 16, della legge 7 aprile 2014, n. 56 che prevede che dal 1° gennaio 2015 le città metropolitane subentrano alle Province omonime e succedono ad esse in tutti i rapporti attivi e passivi e ne esercitano le funzioni, nel rispetto degli equilibri di finanza pubblica e degli obiettivi del patto di stabilità interno;

VISTI i risultati della gestione di competenza e di cassa dell'esercizio 2014;

VISTE le informazioni sul monitoraggio del patto di stabilità interno 2014 trasmesse da questo Ente mediante il sito web "<http://pattoastabilitainterno.tessoro.it/>"

**SI CERTIFICANO LE SEGUENTI RISULTANZE:**

SALDO FINANZIARIO 2014	
Importi in migliaia di euro	
1	ENTRATE FINALI (al netto delle esclusioni previste dalla norma)
2	SPESE FINALI (al netto delle esclusioni previste dalla norma)
3=1-2	SALDO FINANZIARIO
4	SALDO OBIETTIVO 2014

5	SPAZI FINANZIARI ACQUISITI CON IL PATTO ORIZZONTALE NAZIONALE 2014 (art. 4-ter, comma 5, decreto legge n. 16 del 2012)	0
6	Pagamenti di residui passivi di parte capitale (o, per gli enti che hanno partecipato alla sperimentazione in materia di armonizzazione dei sistemi contabili, di cui all'articolo 36 del decreto legislativo 23 giugno 2011, n. 118, pagamenti per impegni già assunti al 31 dicembre del 2013) di cui all'articolo 4-ter, comma 6, del decreto legge 2 marzo 2012, n. 16	0
7=5-6	SPAZI FINANZIARI ACQUISITI CON IL PATTO ORIZZONTALE NAZIONALE 2014 E NON UTILIZZATI PER PAGAMENTI DI RESIDUI PASSIVI IN CONTO CAPITALE (o, per gli enti che hanno partecipato alla sperimentazione in materia di armonizzazione dei sistemi contabili, di cui all'articolo 36 del decreto legislativo 23 giugno 2011, n. 118, anche per effettuare pagamenti di impegni in conto capitale già assunti al 31 dicembre del 2013, con imputazione all'esercizio 2014 e relativi alle quote vincolate del risultato di amministrazione al 31 dicembre 2013), Art. 4-ter, comma 6, decreto legge n. 16 del 2012	0
8=4+7	SALDO OBIETTIVO 2014 FINALE	88
9=3-8	DIFFERENZA TRA SALDO FINANZIARIO E OBIETTIVO ANNUALE FINALE	165

Sulla base delle predette risultanze si certifica che:

il patto di stabilità interno per l'anno 2014 è stato rispettato  X

il patto di stabilità interno per l'anno 2014 NON È STATO RISPETTATO

IL PRESIDENTE / IL SINDACO /  
IL SINDACO METROPOLITANO

IL RESPONSABILE DEL  
SERVIZIO FINANZIARIO

**ORGANO DI REVISIONE ECONOMICO-FINANZIARIA**

Organo Revisione (1) / Commissario Ad Acta

Organo Revisione (2)

Organo Revisione (3)



Monitoraggio del Patto di Stabilità Interno

Resoconto dell'operazione di INVIO sul documento

Tipologia Ente: Comune


Ente: VIGNOLO

Esercizio: 2014

Documento: Certificazione Digitale Comuni

Stato corrente del documento: Inviato e Protocollo

Data Operazione: 31/03/2015 11:07


  
**IL RESPONSABILE**
  
**DEL SERVIZIO FINANZIARIO**
  
**ARNFEDO PATRIZIA**

Vignolo 31/01/2015

(art. 9 del DPCM 22/9/2014).

- I criteri adottati per il calcolo dell'indicatore di tempestività dei pagamenti sono i seguenti:
1. Il periodo di riferimento preso in esame è relativo agli ordinativi di pagamento dal 01.01.2014 al 31.12.2014
  2. Sono stati presi in considerazione gli ordinativi relativi agli acquisti di beni, servizi e forniture esclusi quelli relativi ad emolumenti, contributi e ritenute;
  3. Il tempo di pagamento va inteso come differenza tra la data di scadenza delle fatture (art. 4 D.Lgs 231/2002, come modificato dal Digs 192/2012) e la data del mandato di pagamento;
  4. L'indicatore va calcolato determinando la somma per ciascuna fattura emessa, dei giorni effettivi intercorrenti tra la data di scadenza e la data di pagamento ai fornitori, moltiplicata per l'importo dovuto, rapportata alla somma degli importi pagati nel periodo di riferimento

**SI CERTIFICA QUANTO SEGUE**
  
**L'INDICATORE DI TEMPESTIVITA' DEI PAGAMENTI ANNO 2014**
  
**E' PARI A -6,57**

- VISTI:
- La L. 102/2009 relativa alle "Misure per garantire la tempestività dei pagamenti delle pubbliche amministrazioni";
  - Il D.Lgs 192/2012;
  - La delibera di G.C. 143 del 5/9/2013 avente per oggetto "D.L.vo n. 192/2012-Definizione misure organizzative rispetto tempestività pagamenti"
  - L'art. 33, c. 1 D.Lgs 33/2013;

**INDICATORE DI TEMPESTIVITA' DEI PAGAMENTI ANNO 2014**
  
**(art. 33, C.1 D.Lgs 33/2013)**



**Comune di Vignolo**
  
 Via Roma, 6 12010 Vignolo (CN)
   
 Tel. (+39) 0171/48173 Fax (+39) 0171/48294
   
 C.F. 00349960047 - P.Iva: 00349960047
   
 E-mail: info@comune.vignolo.cn.it - E-mail certificata: comune.vignolo.cn@legalmail.it
   
 www.comune.vignolo.cn.it





**SPESA PERSONALE ANNO 2014**

	Spesa media 2011/2013		Spesa 2014	
	Impegnato a competenza	Pagato cassa	Impegnato a competenza	Pagato cassa
RETRIBUZIONI TEMPO INDETERMINATO di cui *(vedi nota)	207.271,74 €	200.429,95 €	204.604,59 €	203.435,57 €
RETRIBUZIONE PERSONALE FLESSIBILE (co.co.co., tempo determinato, lavoro flessibile, Isu, cantieri lavoro) di cui rimborsato da altre amrn.	3.720,53 €	593,12 €	111,19 €	111,19 €
RIMBORSI AD ALTRE AMM. PER PERSONALE IN CONVENZIONE O COMANDO				
ONERI RIFLESSI	29.242,51 €	€ 37.782,51 €	30.973,44 €	19.871,25 €
INAIL	51.672,80 €	52.366,52 €	51.671,22 €	53.044,91 €
IRAP	2.471,04 €	2.471,04 €	2.391,28 €	2.391,28 €
PREVIDENZA INTEGRATIVA	16.720,31 €	17.041,35 €	16.762,39 €	17.289,31 €
BUONI PASTO				
ASSEGNI NUCLEO FAMILIARE	1.267,50 €	1.267,53 €	1.342,40 €	1.342,41 €
SPESA PER FORMAZIONE			90,00 €	
SPESA PER MISSIONE	589,28 €	527,55 €	490,85 €	709,53 €
TOTALE SPESE	312.955,71 €	312.479,67 €	308.437,36 €	298.166,45 €
SPESA ESCLUSE				
STRAORD rimb ALTRI ENTI (oneri inclusi)	4006,82 €	4.008,21 €	3.143,87 €	3.143,87 €
SPESA RIMBORSATE DA ISTAT ALTRI ENTI (oneri inclusi)	913,87 €	3.123,72 €		
SPESA FORMAZ E MISSIONI	589,28 €	527,55 €	580,85 €	709,53 €
SPESA PERSONALE CATEGORIE PROTETT (oneri inclusi)				
SPESA PERSONALE IN CONVENZIONE/COMANDO RIMBORSATE (oneri inclusi)				
INCENTIVI PROGETTAZIONE (oneri inclusi)	2.186,63 €	1.740,32 €	1.670,14 €	1.670,14 €
DIRITTI DI ROGITO (oneri inclusi)	2.007,02 €	2.389,16 €	2.588,03 €	1.820,86 €
CONTRATTO SEGRETARIO MAGGIORI ONERI CONTRATTUALI(oneri inclusi)		2.852,49 €		
TOTALE SPESE ESCLUSE	€ 9.703,62 €	14.641,45 €	7.982,89 €	7.344,40 €
TOTALE SPESA PERSONALE AL NETTO SPESE ESCLUSE	€ 303.252,09 €	297.838,12 €	300.454,47 €	290.851,05 €

€ 4.296,84	€ 3.873,01	€ 7.036,71	€ 6.875,00
€ 2.007,02	€ 2.389,16	€ 1.956,18	€ 1.376,31
€ 2.186,63	€ 1.740,32	€ 1.262,39	€ 1.262,39
€ 4.920,69	€ 7.131,93	€ 2.376,32	€ 2.376,32

**NOTA: \* specifica retribuzioni a tempo indeterminato)**  
 personale in convenzione e comando soggetto a rimb parziale  
 scavalco segretario  
 personale categorie protette  
 diritti rogito segretario comunale  
 lavoro straordinario e prestazioni rimborsate da privati  
 incentivi progettazione  
 straordinario rimborsato da Ministero Interno/istat

NUMERO	IN DATA	ACCERTAMENTO		CAUSALE	
		IMPORTO	COMPETENZA	IMPORTO	RESIDUO

00002	31/12/2014	1.02.0042	209 / 0	DEL 10/06/2014	TASSA PER L'OCCUPAZ.PERMAN.E TEMP.SPAZI ED AR.EE PUBBLIC
		42 / 10	593	DIVERSI	INSUSSISTENTE
		42 / 10			2,70
		1.02.0042			2,70
TOTALE VOCE BIL.		42 / 10			

00001	27/09/2014	1.03.0054	516 / 0	DEL 31/12/2013	FONDO DI SOLIDARIETA'. COMUNALE (ex fondo sperimentale di riequi
		54 / 10			INSUSSISTENTE
		54 / 10			771,02
		1.03.0054			771,02
TOTALE VOCE BIL.		54 / 10			

00003	31/12/2014	1.03.0066	19 / 0	DEL 21/01/2014	DIRITTI SULLE PUBBLICHE AFFISSIONI
		66 / 10	593	DIVERSI	INSUSSISTENTE
		66 / 10			50,00
		1.03.0066			50,00
TOTALE VOCE BIL.		66 / 10			

00004	31/12/2014	3.01.0260	25 / 0	DEL 31/01/2014	DIRITTI DI SEGRETERIA
		260 / 10	1655	PERSONA E SOCIETA'. ONLUS	INSUSSISTENTE
		260 / 10			200,00
		3.01.0260			200,00
TOTALE VOCE BIL.		260 / 10			

00005	31/12/2014	3.01.0286	245 / 0	DEL 30/06/2014	RETTE REFERENZE
		286 / 10	593	DIVERSI	INSUSSISTENTE
		286 / 10			3.340,60
		3.01.0286			3.340,60
TOTALE VOCE BIL.		286 / 10			

00006	31/12/2014	3.02.0384	134 / 0	DEL 14/04/2014	FITTI REALI DIVERSI
		384 / 10	1265	POSTE ITALIANE S.P.A.	INSUSSISTENTE
		384 / 10			4,59
		3.02.0384			4,59
TOTALE VOCE BIL.		384 / 10			

00007	31/12/2014	3.05.0455	232 / 0	DEL 06/07/2013	RIMB.QUOTA PARTE ANNUALITA' MUTUI DALL'ACQUA S CAP 8830.
		455 / 5	553	AZIENDA CUNNESE DELL'ACQUA	INSUSSISTENTE
		455 / 5			0,01
		3.05.0455			0,01
TOTALE VOCE BIL.		455 / 5			

STAMPA GIORNALE MINORI ENTRATE - Esercizio: 2014

NUMERO		IN DATA		ACCERTAMENTO		IMPORTO COMPETENZA		IMPORTO RESIDUO	
VOCE BILANCIO		CREDITORE		CAUSALE					

TOTALE VOCE BIL. 455 / 5 0,01

CODICE	NUMERO	IN DATA	VOCE BIL.	455 / 10	RECUPERI E RIMBORSI DIVERSI	8,98	TOTALE VOCE BIL.	455 / 10	8,98
00008	31/12/2014	78 / 0	dal 07/03/2014	1265	POSTE ITALIANE S.P.A.	INSUSSISTENTE	3.05.0455	455 / 10	3.05.0455
							TOTALE VOCE BIL.	455 / 10	8,98

TOTALE GENERALE 3.606,87 771,03

VOCE BILANCIO		CREDITORE		CAUSALE	
NUMERO	IN DATA	IMPEGNO	COMPETENZA	IMPORTO	RESIDUO

CODICE 00008 1.01.01.02 VOCE BIL. 20 / 20 / 2 SPSE DI RAPPRESENTANZA CERIMONIE CONVEGNI (limite ex D.L.

12/11/2014 498 / 0 del 21/10/2013 593 DIVERSI 56,58

TOTALE VOCE BIL. 20 / 20 / 2 1.01.01.02 56,58

CODICE 00009 1.01.01.03 VOCE BIL. 30 / 30 / 2 INDENNITA' DI FINE MANDATO AL SINDACO

12/11/2014 588 / 0 del 02/12/2011 604 GIRAUDO ROBERTO 60,25

TOTALE VOCE BIL. 30 / 30 / 2 1.01.01.03 60,25

CODICE 00010 1.01.03.01 VOCE BIL. 230 / 230 / 2 ONERI PREVIDENZIALI ED ASSISTENZIALI AL PERSONALE ISTR D

12/11/2014 13 / 0 del 25/01/2013 106 MINISTERO DEL TESORO 4,54

TOTALE VOCE BIL. 230 / 230 / 2 1.01.03.01 4,54

CODICE 00045 31/12/2014 761 / 0 del 31/12/2013 INSUSSISTENTE 57,00

TOTALE VOCE BIL. 230 / 230 / 2 1.01.03.01 61,54

CODICE 00012 1.01.04.03 VOCE BIL. 360 / 2 / 2 SPSE PER GESTIONE ENTRATE TRIBUTARIE

12/11/2014 803 / 0 del 31/12/2013 892 ALMA TELEMATICA s.r.l. 0,90

TOTALE VOCE BIL. 360 / 2 / 2 1.01.04.03 0,90

CODICE 00043 31/12/2014 757 / 0 del 31/12/2013 INSUSSISTENTE 90,18

TOTALE VOCE BIL. 560 / 560 / 1 1.01.06.01 90,18

CODICE 00046 31/12/2014 758 / 0 del 31/12/2013 INSUSSISTENTE 26,50

TOTALE VOCE BIL. 560 / 560 / 2 1.01.06.01 26,50

CODICE 00046 1.01.06.01 VOCE BIL. 560 / 560 / 2 SPSE GENERALI MAGAZZINO COMUNALE

31/12/2014 560 / 560 / 2 1.01.06.01 26,50

TOTALE VOCE BIL. 560 / 560 / 2 1.01.06.01 26,50

CODICE 00043 31/12/2014 757 / 0 del 31/12/2013 INSUSSISTENTE 90,18

TOTALE VOCE BIL. 560 / 560 / 1 1.01.06.01 90,18

CODICE 00046 31/12/2014 758 / 0 del 31/12/2013 INSUSSISTENTE 26,50

TOTALE VOCE BIL. 560 / 560 / 2 1.01.06.01 26,50

CODICE 00046 1.01.06.02 VOCE BIL. 570 / 570 / 1 SPSE GENERALI MAGAZZINO COMUNALE

31/12/2014 570 / 570 / 1 1.01.06.02 26,50

TOTALE VOCE BIL. 570 / 570 / 1 1.01.06.02 26,50

NUMERO	IN DATA	IMPEGNO	CAUSALE	
			IMPORTO	IMPORTO RESIDUO

00002	05/11/2014	738 / 0	F.LLI FERRERO SNC FERRAMENTA	INSUSSISTENTE	124,95
		del 31/12/2013			
		570 / 570 / 1			
		1.01.06.02			

TOTALE VOCE BIL. 570 / 570 / 1

124,95

00003	06/11/2014	62 / 0	SPESE PER CANONI, NOLEGGI, SERVIZI	INSUSSISTENTE	95,24
		del 14/02/2013			
		580 / 580 / 5			
		1.01.06.03			

TOTALE VOCE BIL. 580 / 580 / 5

95,24

00041	31/12/2014	61 / 0	STAPROL s.r.l.	INSUSSISTENTE	142,97
		del 15/02/2014			
		580 / 580 / 5			
		1.01.06.03			

TOTALE VOCE BIL. 580 / 580 / 5

142,97

95,24

00047	31/12/2014	632 / 0	IRAP TECNICO COM.LE	INSUSSISTENTE	10,00
		del 31/12/2012			
		620 / 560 / 6			
		1.01.06.07			

TOTALE VOCE BIL. 620 / 560 / 6

10,00

00048	31/12/2014	499 / 0	SPESE PER IL SERVIZIO ELETTORALE FUNZIONAMENTO C.B.M.	INSUSSISTENTE	22,78
		del 21/10/2013			
		690 / 690 / 1			
		1.01.07.03			

TOTALE VOCE BIL. 690 / 690 / 1

22,78

00013	12/11/2014	772 / 0	ACQUISTO BENI E MATERIALE MANUTENZIONE PALAZZO COMUNI	INSUSSISTENTE	42,93
		del 31/12/2013			
		790 / 790 / 2			
		1.01.08.02			

TOTALE VOCE BIL. 790 / 790 / 2

42,93

00014	12/11/2014	135 / 0	LA LUCERNA DI G LONGO E C SAS	INSUSSISTENTE	1,54
		del 08/03/2014			
		790 / 790 / 2			
		1.01.08.02			

TOTALE VOCE BIL. 790 / 790 / 2

1,54

00015	12/11/2014	507 / 0	SPESE PER CANCELLERIA-TONER E CARTA PER FOTOCOPIE	INSUSSISTENTE	137,62
		del 22/10/2013			
		790 / 790 / 4			
		1.01.08.02			

TOTALE VOCE BIL. 790 / 790 / 4

137,62

00049	31/12/2014	64 / 0	INSUSSISTENTE	INSUSSISTENTE	19,80
		del 15/02/2014			
		790 / 790 / 4			
		1.01.08.02			

TOTALE VOCE BIL. 790 / 790 / 2

19,80

00002	05/11/2014	738 / 0	F.LLI FERRERO SNC FERRAMENTA	INSUSSISTENTE	124,95
		del 31/12/2013			
		570 / 570 / 1			
		1.01.06.02			

TOTALE VOCE BIL. 570 / 570 / 1

124,95

NUMERO	IN DATA	IMPEGNO	CAUSALE	
			IMPORTO	IMPORTO RESIDUO
			19,80	137,62

TOTALE VOCE BIL. 790 / 790 / 4

CODICE 1.01.08.03 VOCE BIL. 800 / 800 / 1

00035 28/11/2014 136 / 0 del 08/03/2014 SPSE PREST. SERVIZI PALAZZO COM.AREA TECNICA CONTRATT

TOTALE VOCE BIL. 800 / 800 / 1

00035 800 / 800 / 1 1.01.08.03 DIVERSI 593

INSUSSISTENTE 0,41

TOTALE VOCE BIL. 800 / 800 / 5

00016 13/11/2014 314 / 0 del 25/07/2013 AON SPA 1583

PREMI ASSICURAZIONI 362,16

TOTALE VOCE BIL. 800 / 800 / 7

00017 13/11/2014 702 / 0 del 31/12/2013 TELECOM ITALIA SPA 1578

SPSE PER ABBONAMENTI TELEFONICI 563,62

TOTALE VOCE BIL. 800 / 800 / 8

00050 31/12/2014 88 / 0 del 26/02/2014 TELECOM ITALIA-SIP 29

INSUSSISTENTE 39,18

TOTALE VOCE BIL. 800 / 800 / 13

00019 13/11/2014 817 / 0 del 01/01/2014 A.S.T. N. 15 - DIPARTIM. AMMINISTRATIVO INSUSSISTENTE 16

ACCERTAMENTI SANITARI - PRESTAZIONI SPECIALISTICHE 54,00

TOTALE VOCE BIL. 800 / 800 / 14

00020 13/11/2014 688 / 0 del 01/01/2014 PERSONA E SOCIETA' ONLUS COOPERATIVA SOCIALE 1655

INSUSSISTENTE 95,60

TOTALE VOCE BIL. 800 / 800 / 14

00020 1.03.01.02 VOCE BIL. 1.120 / 1.120 / 3 SPSE CARBURANTE PER AUTOMEZZI POLIZIA MUNICIPALE 95,60

VOCE BILANCIO		CREDITORE		CAUSALE	
NUMERO	IN DATA	IMPEGNO	COMPETENZA	IMPORTO	IMPORTO RESIDUO

00051 31/12/2014 109 / 0 del 26/02/2014 INSUSSISTENTE 250,00

00052 31/12/2014 168 / 0 del 26/03/2014 TOTALE ERG SPA 262,19

TOTALE VOCE BIL. 1.120 / 1.120 / 3 1.03.01.02

00053 31/12/2014 85 / 0 del 22/02/2014 GIRAUDO FRATELLI S.A.S. DI GIRAUDDENIS E DANIELE & C. 26,84

TOTALE VOCE BIL. 1.130 / 1.130 / 4 1.03.01.03

00021 13/11/2014 90 / 0 del 26/02/2014 TASSE AUTOMOBILISTICHE VETTURA POLIZIA MUNICIPALE 11,74

TOTALE VOCE BIL. 1.170 / 1.110 / 1 1.03.01.07

00054 31/12/2014 626 / 0 del 28/11/2014 FORNITURA BENI E MATERIALE PER MANUT. SCUOLA MATERNA 26,60

TOTALE VOCE BIL. 1.450 / 1.450 / 3 1.04.01.02

00055 31/12/2014 114 / 0 del 26/02/2014 DIVERSI 55,35

TOTALE VOCE BIL. 1.460 / 1.460 / 2 1.04.01.03

00056 31/12/2014 92 / 0 del 26/02/2014 MANUTENZIONE SCUOLA MATERNA 402,00

TOTALE VOCE BIL. 1.460 / 1.460 / 4 1.04.01.03

00057 31/12/2014 115 / 0 del 26/02/2014 INSUSSISTENTE 372,30

TOTALE VOCE BIL. 1.460 / 1.460 / 4 1.04.01.03

CONTRIBUTO ISTITUTO COMPRENSIVO PER ADESIONE PROGETT. 774,30

NUMERO	IN DATA	IMPEGNO	CAUSALE	
			IMPORTO COMPETENZA	IMPORTO RESIDUO

00058	31/12/2014	673 / 0	ISTITUTO COMPRENSIVO DI CERVASCA	INSUSSISTENTE	319,00
TOTALE VOCE BIL.		1.480 / 2 / 4			319,00

CODICE	1.04.02.03	VOCE BIL.	1.570 / 1.570 / 3		
00033	28/11/2014	96 / 0	TELECOM ITALIA SPA	INSUSSISTENTE	1,50
del 26/02/2014					
TOTALE VOCE BIL.		1.570 / 1.570 / 3			1,50

CODICE	1.04.02.03	VOCE BIL.	1.570 / 1.570 / 4		
00059	31/12/2014	119 / 0	SPESE PER MANUTENZIONE SCUOLA ELEMENTARE	INSUSSISTENTE	126,40
del 26/02/2014					
TOTALE VOCE BIL.		1.570 / 1.570 / 4			126,40

CODICE	1.04.02.03	VOCE BIL.	1.570 / 1.570 / 5		
00042	31/12/2014	625 / 0	NOLEGGIO LAVAGNE INTERATTIVE (IIM), VIDEOPROIETTORI E P	INSUSSISTENTE	0,20
del 28/11/2014					
TOTALE VOCE BIL.		1.570 / 1.570 / 5			0,20

CODICE	1.04.05.03	VOCE BIL.	1.900 / 1.900 / 3		
00005	08/11/2014	438 / 0	SPESE PER APPALTO REFEZIONE SCOLASTICA RILEVANTE IVA	INSUSSISTENTE	998,62
del 03/10/2013					
TOTALE VOCE BIL.		1.900 / 1.900 / 3			998,62

CODICE	1.04.05.03	VOCE BIL.	1.900 / 1.900 / 5		
00007	11/11/2014	447 / 0	SERVIZIO DI ASSISTENZA ALLE AUTONOMIE E SULLO SCUOLABU	INSUSSISTENTE	16,09
del 08/10/2013					
TOTALE VOCE BIL.		1.900 / 1.900 / 5			16,09

CODICE	1.04.05.03	VOCE BIL.	1.900 / 1.900 / 5		
00022	14/11/2014	48 / 0	GIU AMICI DI JIM BANDANA-ONLUS SOC	INSUSSISTENTE	966,94
del 05/02/2013					
TOTALE VOCE BIL.		1.900 / 1.900 / 5			966,94

CODICE	1.05.01.02	VOCE BIL.	2.000 / 2.001 / 10		
00023	14/11/2014	813 / 0	COMUNE DI CUNEO TESORERIA	INSUSSISTENTE	150,00
del 31/12/2013					
TOTALE VOCE BIL.		2.000 / 2.001 / 10			150,00



NUMERO	IN DATA	IMPEGNO	CAUSALE	
			IMPORTO	IMPORTO RESIDUO

TOTALE VOCE BIL. 2.000 / 2.001 / 10				
00004	06/11/2014	708 / 0	SPESE PER FUNZIONAMENTO BIBLIOTECA	5,80
	dal 31/12/2013			
	2.010 / 2 / 1	1501	INSUSSISTENTE	5,80
	1.05.01.03			
TOTALE VOCE BIL. 2.010 / 2 / 1				

TOTALE VOCE BIL. 1.05.02.03				
00060	31/12/2014	240 / 0	SPESE PER ENERGIA ELETTRICA E RISCALDAMENTO SALA MULT	17,16
	dal 21/05/2014			
	2.120 / 1 / 1	593	INSUSSISTENTE	17,16
	1.05.02.03			
TOTALE VOCE BIL. 2.120 / 1 / 1				

TOTALE VOCE BIL. 1.05.02.03				
00024	14/11/2014	366 / 0	SPESE PER ESTATE RAGAZZI E ALTRE ATTIVITA' RICREATIVE	260,00
	dal 09/08/2012			
	2.120 / 2 / 4	1610	INSUSSISTENTE	260,00
	1.05.02.03			
TOTALE VOCE BIL. 2.120 / 2 / 4				

TOTALE VOCE BIL. 1.05.02.05				
00001	05/11/2014	469 / 0	CONTRIBUTI AD ENTI - ASSOCIAZIONI-COMITATI	300,00
	dal 15/10/2012			
	2.140 / 2.140 / 1	1473	INSUSSISTENTE	300,00
	1.05.02.05			
TOTALE VOCE BIL. 2.140 / 2.140 / 1				

TOTALE VOCE BIL. 1.06.02.02				
00061	31/12/2014	101 / 0	SPESE GENERALI MANUTENZIONE CAMPO BOCCIE	130,00
	dal 26/02/2014			
	2.330 / 2.330 / 1		INSUSSISTENTE	130,00
	1.06.02.02			
TOTALE VOCE BIL. 2.330 / 2.330 / 1				

TOTALE VOCE BIL. 1.06.02.02				
00062	31/12/2014	102 / 0	ACQUISTI PER MANUT. CAMPO SPORTIVO VIGNOLO	67,55
	dal 26/02/2014			
	2.330 / 2.330 / 2		INSUSSISTENTE	67,55
	1.06.02.02			
TOTALE VOCE BIL. 2.330 / 2.330 / 2				

TOTALE VOCE BIL. 1.06.02.03				
			SPESE PER MANUTENZIONE E PULIZIA PALESTRA COMUNALE	67,55
TOTALE VOCE BIL. 2.340 / 2 / 4				

NUMERO	IN DATA	IMPEGNO	CAUSALE	
			IMPORTO	IMPORTO RESIDUO

0006	11/11/2014	461 / 0	COES SOCIETA' COOPERATIVA SOCIALE	0,01
			ONLUS	
			INSUSSISTENTE	
			IMPORTO	0,04
00063	31/12/2014	815 / 0	COES SOCIETA' COOPERATIVA SOCIALE	0,04
			ONLUS	
			INSUSSISTENTE	
			IMPORTO	0,04
			CAUSALE	0,01

VOCE BILANCIO		CREDITORE		CAUSALE	
NUMERO	IN DATA	IMPEGNO	IMPORTO	IMPORTO	IMPORTO RESIDUO

00064	31/12/2014	132 / 0	A.C. PEDONA BORGO S. DALMAZZO	279,66	
			CONTRIBUTO PER GESTIONE CAMPO SPORTIVO		
			INSUSSISTENTE		
			IMPORTO	279,66	
			CAUSALE		0,01
			IMPORTO	0,04	
			CAUSALE		0,01

VOCE BIL.		CREDITORE		CAUSALE	
NUMERO	IN DATA	IMPEGNO	IMPORTO	IMPORTO	IMPORTO RESIDUO

00025	14/11/2014	10 / 0	MARTINI LUCIANO	25,85	
			stipendi cantoniere		
			INSUSSISTENTE		
			IMPORTO	25,85	
			CAUSALE		25,85
			IMPORTO	0,04	
			CAUSALE		0,01

VOCE BIL.		CREDITORE		CAUSALE	
NUMERO	IN DATA	IMPEGNO	IMPORTO	IMPORTO	IMPORTO RESIDUO

00065	31/12/2014	356 / 0	TOTALE ERG SPA	326,67	
			SPESE CARBURANTE-AUTOMEZZI AREA TECNICA		
			INSUSSISTENTE		
			IMPORTO	326,67	
			CAUSALE		25,85
			IMPORTO	0,04	
			CAUSALE		0,01

VOCE BIL.		CREDITORE		CAUSALE	
NUMERO	IN DATA	IMPEGNO	IMPORTO	IMPORTO	IMPORTO RESIDUO

00027	14/11/2014	159 / 0	IDROCENTRO S.P.A.	55,31	
			SPESE PER LA MANUTENZIONE E LA PULIZIA DELLE STRADE E DI		
			INSUSSISTENTE		
			IMPORTO	55,31	
			CAUSALE		181,84
			IMPORTO	0,04	
			CAUSALE		0,01

00067	31/12/2014	611 / 0	NORDOVEST SNC	4,20	
			INSUSSISTENTE		
			IMPORTO	4,20	
			CAUSALE		6,22
			IMPORTO	0,04	
			CAUSALE		0,01

00068	31/12/2014	108 / 0		6,22	
			INSUSSISTENTE		
			IMPORTO	6,22	
			CAUSALE		18,30
			IMPORTO	0,04	
			CAUSALE		0,01

00069	31/12/2014	564 / 0	NOBER	18,30	
			INSUSSISTENTE		
			IMPORTO	18,30	
			CAUSALE		181,84
			IMPORTO	0,04	
			CAUSALE		0,01

00070	31/12/2014	768 / 0		181,84	
			INSUSSISTENTE		
			IMPORTO	181,84	
			CAUSALE		181,84
			IMPORTO	0,04	
			CAUSALE		0,01

NUMERO	IN DATA	IMPEGNO	CAUSALE	
			IMPORTO	COMPETENZA
			IMPORTO	RESIDUO

TOTALE VOCE BIL. 2.770 / 2.770 / 3

CODICE 00039  
 1.08.01.02 VOCE BIL. 2.770 / 2.770 / 4  
 31/12/2014 del 31/12/2013 767 / 0  
 SPSE PER LA CIRC. E LA SEGNALETICA STRADALE RIFACIMENTI

TOTALE VOCE BIL. 2.770 / 2.770 / 4

CODICE 00071  
 1.08.01.02 VOCE BIL. 2.770 / 2.770 / 11  
 31/12/2014 del 26/03/2014 593  
 DIVERSI  
 SPSE PER ATTREZZATURE, MEZZI DOPERA E AUTOMEZZI COMI

536,01  
 INSUSSISTENTE

TOTALE VOCE BIL. 2.770 / 2.770 / 11

CODICE 00072  
 1.08.01.03 VOCE BIL. 2.780 / 2.780 / 3  
 31/12/2014 del 22/02/2014 84 / 0  
 GIRAUDO FRATELLI S.A.S. DI GIRAUDO DENIS E DANIELE & C.  
 MANUTENZIONE ATTREZZATURA, AUTOMEZZI, MEZZI DOPERA

TOTALE VOCE BIL. 2.780 / 2.780 / 3

CODICE 00026  
 1.08.01.03 VOCE BIL. 2.780 / 2.780 / 7  
 14/11/2014 del 20/07/2010 362 / 0  
 S.A.B. COSTRUZIONI  
 MANUTENZIONE DELLE STRADE E DELLE PIAZZE

00073  
 31/12/2014 del 26/02/2014 107 / 0  
 REGIONE PIEMONTE MEDIANTE GIROFONDI SULLA  
 INSUSSISTENTE

TOTALE VOCE BIL. 2.780 / 2.780 / 7

CODICE 00028  
 1.08.01.07 VOCE BIL. 2.820 / 2.760 / 5  
 14/11/2014 del 25/01/2013 35 / 0  
 IRAP CANTONIERE  
 INSUSSISTENTE

TOTALE VOCE BIL. 2.820 / 2.760 / 5

CODICE 00029  
 1.08.02.03 VOCE BIL. 2.890 / 2.890 / 2  
 14/11/2014 del 31/12/2013 763 / 0  
 SPSE PER INSTALLAZIONE ADDOBBI NATALIZI  
 INSUSSISTENTE

TOTALE VOCE BIL. 2.890 / 2.890 / 2

NUMERO	IN DATA	IMPEGNO	CAUSALE	
			IMPORTO	IMPORTO RESIDUO

CODICE	VOCE BIL.	TOTALE VOCE BIL.	CAUSALE	IMPORTO	IMPORTO RESIDUO
00030	14/11/2014 2.890 / 2.890 / 3	2.890 / 2.890 / 3	MANUTENZIONE ILLUMINAZIONE PUBBLICA	33,16	1.636,94
	711 / 0 del 31/12/2013				
	1186		INSUSSISTENTE		
	TAO s.r.l.				
00074	31/12/2014 2.890 / 2.890 / 3	2.890 / 2.890 / 3	INSUSSISTENTE	33,16	
	177 / 0 del 12/04/2014				
	593		INSUSSISTENTE		
	DIVERSI				
	1.08.02.03				
	1.08.02.03				

CODICE	VOCE BIL.	TOTALE VOCE BIL.	CAUSALE	IMPORTO	IMPORTO RESIDUO
00040	31/12/2014 2.890 / 2.890 / 4	2.890 / 2.890 / 4	SPESA PER ILLUMINAZIONE PUBBLICA	22,43	22,43
	712 / 0 del 31/12/2013				
	1.08.02.03		INSUSSISTENTE		
	2.890 / 2.890 / 4				
	1.08.02.03				

CODICE	VOCE BIL.	TOTALE VOCE BIL.	CAUSALE	IMPORTO	IMPORTO RESIDUO
00032	20/11/2014 3.550 / 3.550 / 2	3.550 / 3.550 / 2	CONCORSO SPESE CONSORT. CONS. RIFIUTI RICICL. RIF. PERICO	394,80	394,80
	282 / 0 del 10/07/2013				
	602		INSUSSISTENTE		
	ACSR Spa				
	1.09.05.03				
	3.550 / 3.550 / 2				
	1.09.05.03				
00075	31/12/2014 3.550 / 3.550 / 2	3.550 / 3.550 / 2	INSUSSISTENTE	78,75	78,75
	65 / 0 del 15/02/2014				
	602		INSUSSISTENTE		
	ACSR Spa				
	1.09.05.03				
	3.550 / 3.550 / 2				
	1.09.05.03				

CODICE	VOCE BIL.	TOTALE VOCE BIL.	CAUSALE	IMPORTO	IMPORTO RESIDUO
00076	31/12/2014 3.550 / 3.550 / 3	3.550 / 3.550 / 3	CANONE C.E.C. RACCOLTA E TRASPORTO RIFIUTI - GESTIONE AR	335,47	335,47
	283 / 0 del 10/07/2013				
	1074		INSUSSISTENTE		
	Consorzio Ecologico Cuneese - C.E.C.				
	1.09.05.03				
	3.550 / 3.550 / 3				

CODICE	VOCE BIL.	TOTALE VOCE BIL.	CAUSALE	IMPORTO	IMPORTO RESIDUO
00044	31/12/2014 3.550 / 3.550 / 4	3.550 / 3.550 / 4	PULIZIA STRADE ED AREE PUBBLICHE COMUNALI	175,44	175,44
	19 / 0 del 15/01/2014				
	1657		INSUSSISTENTE		
	COES SOCIETA' COOPERATIVA SOCIALE				
	1.09.05.03				
	3.550 / 3.550 / 4				
	1.09.05.03				
00077	31/12/2014 3.550 / 3.550 / 4	3.550 / 3.550 / 4	INSUSSISTENTE	77,84	77,84
	362 / 0 del 05/07/2014				
	1657		INSUSSISTENTE		
	COES SOCIETA' COOPERATIVA SOCIALE				
	1.09.05.03				
	3.550 / 3.550 / 4				
	1.09.05.03				
	3.550 / 3.550 / 4				
	1.09.05.03				

CODICE	VOCE BIL.	TOTALE VOCE BIL.	CAUSALE	IMPORTO	IMPORTO RESIDUO
00078	31/12/2014 3.650 / 3.650 / 1	3.650 / 3.650 / 1	ACQUISTO BENI AREE VERDI	76,06	76,06
	105 / 0 del 26/02/2014				
	1.09.06.02		INSUSSISTENTE		
	3.650 / 3.650 / 1				
	1.09.06.02				

NUMERO	IN DATA	IMPEGNO	CAUSALE	
			IMPORTO	IMPORTO RESIDUO

TOTALE VOCE BIL. 3.650 / 3.650 / 1

76,06

CODICE

1.09.06.03

VOCE BIL.

3.660 / 3.660 / 1

PRESTAZIONI DI SERVIZI AREE VERDI

00038

31/12/2014

190 / 0

del 17/05/2013

RIFUGIO LA CUCCIA

INSUSSISTENTE

61,87

00079

31/12/2014

664 / 0

del 31/12/2014

RIFUGIO LA CUCCIA

INSUSSISTENTE

2,55

TOTALE VOCE BIL.

3.660 / 3.660 / 1

2,55

61,87

CODICE

1.09.06.03

VOCE BIL.

3.660 / 3.660 / 2

POTATURA PERIODICA E PULIZIA GIARDINI

00080

31/12/2014

106 / 0

del 26/02/2014

INSUSSISTENTE

63,00

TOTALE VOCE BIL.

3.660 / 3.660 / 2

63,00

CODICE

1.10.03.03

VOCE BIL.

3.990 / 2 / 1

SPSE PER ASSISTENZA CALDAIA E SERVIZI VARI

00081

31/12/2014

192 / 0

del 23/04/2014

ABG azienda energia e gas

INSUSSISTENTE

57,25

TOTALE VOCE BIL.

3.990 / 2 / 1

57,25

CODICE

1.10.05.02

VOCE BIL.

4.200 / 4.200 / 1

SPSE GENERALI DI FUNZIONAMENTO CIMITERO

00082

31/12/2014

103 / 0

del 26/02/2014

INSUSSISTENTE

6,71

TOTALE VOCE BIL.

4.200 / 4.200 / 1

25,50

00083

31/12/2014

364 / 0

del 05/07/2014

GIDI ACCUMULATORI SRL

INSUSSISTENTE

25,50

TOTALE VOCE BIL.

4.200 / 4.200 / 1

32,21

CODICE

1.11.05.02

VOCE BIL.

4.750 / 2 / 1

PROMOZIONE COMMERCIO

00031

14/11/2014

559 / 0

del 22/11/2010

ENTE FIERA FREDDA SRL

INSUSSISTENTE

360,00

TOTALE VOCE BIL.

4.750 / 2 / 1

1.500,00

00084

31/12/2014

705 / 0

del 31/12/2008

DIVERSI

INSUSSISTENTE

1.860,00

TOTALE VOCE BIL.

4.750 / 2 / 1

1.860,00

CODICE

2.01.03.05

VOCE BIL.

5.970 / 6.110 / 1

INFORMATIZZAZIONE UFFICI

1.860,00

**TOTALE GENERALE**

4.471,81 10.365,70

NUMERO	IN DATA	IMPEGNO	CREDITORE	CAUSALE
00085	31/12/2014	816 / 0	INFORMATICA SYSTEM SRL	INSUSSISTENTE
	5.970 / 6.110 / 1			
	2.01.03.05			
	TOTALE VOCE BIL. 5.970 / 6.110 / 1			
00036	29/11/2014	528 / 0	LIBRERIA ELFI	MATERIALE BIBLIOGRAFICO
	2.05.01.05			
	7.570 / 2 / 2			
	2.05.01.05			
	29/11/2014	636 / 0	LIBRERIA ELFI	INSUSSISTENTE
	7.570 / 2 / 2			
	2.05.01.05			
	29/11/2014	668 / 0	DIVERSI	ACQUISIZIONE AREE (FINANZIATE DA MONETIZZAZIONE)
	2.09.01.01			
	8.530 / 9.030 / 1			
	2.09.01.01			
	TOTALE VOCE BIL. 8.530 / 9.030 / 1			
00087	31/12/2014	677 / 0	DIVERSI	STUDIO E REDAZIONE VARIANTE PARZIALE AL P.R.G.C.
	2.09.01.06			
	8.580 / 8.580 / 4			
	2.09.01.06			
	TOTALE VOCE BIL. 8.580 / 8.580 / 4			
00088	31/12/2014	93 / 0	DIVERSI	SPESE PER ELEZIONI E REFERENDUM
	4.00.00.05			
	13.570 / 15.050 / 2			
	4.00.00.05			
	TOTALE VOCE BIL. 13.570 / 15.050 / 2			

ALLEGATO 3 (ENTRATE) - D.P.C.M. 22/09/2014

ENTRATA - DATI CONSUNTIVI ANNO 2014

	Competenza	Cassa
<b>TITOLO I</b>		
ENTRATE TRIBUTARIE		
CATEGORIA 1 - IMPOSTE	477.095,37	472.469,27
CATEGORIA 2 - TASSE	225.782,93	228.229,78
CATEGORIA 3 - TRIBUTI SPECIALI ED ALTRE ENTRATE TRIBUTARIE PROPRIE	335.262,06	320.987,46
<b>TOTALE TITOLO I</b>	<b>1.038.080,36</b>	<b>971.686,51</b>
<b>TITOLO II</b>		
ENTRATE DERIVANTI DA CONTRIBUTI E TRASFERIMENTI CORRENTI DELLO STATO, DELLA REGIONE E DI ALTRI ENTI PUBBLICIANCHE IN RAPPORTO ALL'ESERCIZIO DI FUNZIONI DELEGATE DALLA REGIONE		
CATEGORIA 1 - CONTRIBUTI E TRASFERIMENTI CORRENTI DELLO STATO	9.414,23	12.728,87
CATEGORIA 2 - CONTRIBUTI E TRASFERIMENTI CORRENTI DELLA REGIONE	0,00	0,00
CATEGORIA 3 - CONTRIBUTI E TRASFERIMENTI DALLA REGIONE PER FUNZIONI DELEGATE	0,00	0,00
CATEGORIA 4 - CONTRIBUTI E TRASFERIMENTI DA PARTE DI ORGANISMI COMUNITARI E INTERNAZIONALI	0,00	0,00
CATEGORIA 5 - CONTRIBUTI E TRASFERIMENTI CORRENTI DA ALTRI ENTI DEL SETTORE PUBBLICO	5.916,81	4.059,14
<b>TOTALE TITOLO II</b>	<b>15.331,04</b>	<b>16.788,01</b>
<b>TITOLO III</b>		
ENTRATE EXTRATRIBUTARIE		
CATEGORIA 1 - PROVENTI DEI SERVIZI PUBBLICI	103.586,88	99.311,23
CATEGORIA 2 - PROVENTI DEI BENI DELL'ENTE	60.448,82	57.718,64
CATEGORIA 3 - INTERESSI SU ANTICIPAZIONI E CREDITI	721,57	1.391,00
CATEGORIA 4 - UTILI NETTI DELLE AZIENDE SPECIALI E PARTECIPATE, DIVIDENDI DI SOCIETA'	0,00	0,00
CATEGORIA 5 - PROVENTI DIVERSI	20.287,88	22.381,25
<b>TOTALE TITOLO III</b>	<b>185.045,15</b>	<b>180.802,12</b>
<b>TITOLO IV</b>		
ENTRATE DERIVANTI DA ALIENAZIONI, TRASFERIMENTI DI CAPITALE E DA RISCOSSIONI DI CREDITO		
CATEGORIA 1 - ALIENAZIONE DI BENI PATRIMONIALI	16.400,00	16.400,00
CATEGORIA 2 - TRASFERIMENTI DI CAPITALE DALLO STATO	0,00	0,00
CATEGORIA 3 - TRASFERIMENTI DI CAPITALE DALLA REGIONE	0,00	80.000,00
CATEGORIA 4 - TRASFERIMENTI DI CAPITALE DA ALTRI ENTI DEL SETTORE PUBBLICO	0,00	0,00
CATEGORIA 5 - TRASFERIMENTI DI CAPITALE DA ALTRI SOGGETTI	83.991,12	146.337,93
CATEGORIA 6 - RISCOSSIONE DI CREDITI	0,00	0,00
<b>TOTALE TITOLO IV</b>	<b>100.391,12</b>	<b>242.737,93</b>
<b>TITOLO V</b>		
ENTRATE DERIVANTI DA ACCENSIONI DI PRESTITI		

**ALLEGATO 3 (ENTRATE) - D.P.C.M. 22/09/2014**

CATEGORIA 1 - ANTICIPAZIONI DI CASSA	0,00	0,00
CATEGORIA 2 - FINANZIAMENTI A BREVE TERMINE	0,00	0,00
CATEGORIA 3 - ASSUNZIONE DI MUTUI E PRESTITI	0,00	0,00
CATEGORIA 4 - EMISSIONE DI PRESTITI OBBLIGAZIONARI	0,00	0,00
<b>TOTALE V</b>	<b>0,00</b>	<b>0,00</b>

**TITOLO VI ENTRATE DERIVANTI DA SERVIZI PER CONTO DI TERZI 87.397,76 86.685,28**

**TOTALE GENERALE DELLE ENTRATE 1.426.245,45 1.498.699,85**



ALLEGATO 3 - D.P.C.M. 22/09/2014

SPESA - DATI CONSUNTIVI ANNO 2014

	FUNZIONE 1 - FUNZIONI GENERALI DI AMMINISTRAZIONE DI GESTIONE E DI CONTROLLO		FUNZIONE 2 - FUNZIONI RELATIVE ALLA GIUSTIZIA		FUNZIONE 3 - FUNZIONI DI POLIZIA LOCALE		FUNZIONE 4 - FUNZIONE DI ISTRUZIONI PUBBLICA	
	Competenza	Cassa	Competenza	Cassa	Competenza	Cassa	Competenza	Cassa
01 PERSONALE	167.010,44	0,00	0,00	0,00	31.954,40	31.954,40	0,00	0,00
02 ACQUISTO DI MATERIE PRIME E/O BENI DI CONSUMO	6.191,46	0,00	0,00	0,00	1.532,38	2.039,06	8.057,79	8.070,45
03 PRESTAZIONI DI SERVIZI	102.889,06	0,00	0,00	0,00	511,80	511,80	179.162,49	162.931,80
04 UTILIZZO DI BENI DI TERZI	0,00	0,00	0,00	0,00	0,00	0,00	0,00	0,00
05 TRASFERIMENTI	34.052,42	0,00	0,00	0,00	0,00	0,00	4.642,88	4.770,62
06 INTERESSI PASSIVI ED ONERI FINANZIARI DIVERSI	4.699,78	0,00	0,00	0,00	0,00	0,00	14.429,77	14.429,77
07 IMPOSTE E TASSE	15.404,24	0,00	0,00	0,00	2.238,26	2.238,26	0,00	0,00
08 ONERI STRAORDINARI DELLA GESTIONE CORRENTE	26,76	0,00	0,00	0,00	0,00	0,00	0,00	0,00
09 AMMORTAMENTO D'ESERCIZIO	0,00	0,00	0,00	0,00	0,00	0,00	0,00	0,00
10 FONDO SVALUTAZIONE CREDITI	0,00	0,00	0,00	0,00	0,00	0,00	0,00	0,00
11 FONDO DI RISERVA	0,00	0,00	0,00	0,00	0,00	0,00	0,00	0,00
<b>TOTALE TITOLO I - SPESE CORRENTI</b>	<b>290.274,16</b>	<b>0,00</b>	<b>0,00</b>	<b>0,00</b>	<b>36.236,94</b>	<b>36.236,94</b>	<b>206.292,93</b>	<b>190.203,64</b>
01 ACQUISIZIONE DI BENI IMMOBILI	4.794,60	0,00	0,00	0,00	0,00	0,00	0,00	83.782,06
02 ESPROPRI E SERVITU' ONEROSE	0,00	0,00	0,00	0,00	0,00	0,00	0,00	0,00
03 ACQUISTO DI BENI SPECIFICI PER REALIZZAZIONI IN ECONOMIA	0,00	0,00	0,00	0,00	0,00	0,00	0,00	0,00
04 UTILIZZO DI BENI DI TERZI PER REALIZZAZIONI IN ECONOMIA	0,00	0,00	0,00	0,00	0,00	0,00	0,00	0,00
05 ACQUISIZIONE DI BENI MOBILI, MACCHINE E ATTREZZATURE TECNICHE SCIENTIFICHE	5.050,80	0,00	0,00	0,00	0,00	0,00	0,00	0,00
06 INCARICHI PROFESSIONALI ESTERNI	0,00	0,00	0,00	0,00	0,00	0,00	0,00	0,00
07 TRASFERIMENTI DI CAPITALE	0,00	0,00	0,00	0,00	0,00	0,00	0,00	0,00
08 PARTECIPAZIONI AZIONARIE	0,00	0,00	0,00	0,00	0,00	0,00	0,00	0,00
09 CONFERIMENTI DI CAPITALE	0,00	0,00	0,00	0,00	0,00	0,00	0,00	0,00
10 CONCESSIONI DI CREDITI E ANTICIPAZIONI	0,00	0,00	0,00	0,00	0,00	0,00	0,00	0,00
<b>TOTALE TITOLO I - SPESE IN CORSO CAPITALE</b>	<b>9.845,40</b>	<b>0,00</b>	<b>0,00</b>	<b>0,00</b>	<b>0,00</b>	<b>0,00</b>	<b>0,00</b>	<b>83.782,06</b>
<b>TOTALE TITOLO III - SPESE PER RIMBORSI DI PRESTITI</b>	<b>94.075,79</b>	<b>0,00</b>	<b>0,00</b>	<b>0,00</b>	<b>0,00</b>	<b>0,00</b>	<b>0,00</b>	<b>0,00</b>
<b>TOTALE TITOLO IV - SPESE PER SERVIZI PER CONTO TERZI</b>	<b>87.397,78</b>	<b>0,00</b>	<b>0,00</b>	<b>0,00</b>	<b>0,00</b>	<b>0,00</b>	<b>0,00</b>	<b>0,00</b>
<b>TOTALE SPESE PER CLASSIFICAZIONE FUNZIONALE</b>	<b>521.593,13</b>	<b>0,00</b>	<b>0,00</b>	<b>0,00</b>	<b>36.236,94</b>	<b>36.236,94</b>	<b>206.292,93</b>	<b>273.584,70</b>



FUNZIONE 10- FUNZIONI NEL SETTORE SOCIALE			FUNZIONE 11- FUNZIONI NEL CAMPO DELLO SVILUPPO ECONOMICO			FUNZIONE 12- FUNZIONI RELATIVE A SERVIZI PRODUTTIVI			TOTALE		
Competenze	Cassa		Competenza	Cassa		Competenza	Cassa		Competenza	Cassa	
0,00	0,00		0,00	0,00		0,00	0,00		255.480,28	257.982,39	
989,09	1.165,61		36,60	36,60		0,00	0,00		31.294,46	31.759,20	
1.783,16	1.198,98		0,00	0,00		0,00	0,00		639.164,70	638.276,22	
0,00	0,00		0,00	0,00		0,00	0,00		0,00	0,00	
55.647,05	55.647,05		0,00	0,00		0,00	0,00		118.900,38	100.809,91	
3.483,34	3.483,34		0,00	0,00		0,00	0,00		43.665,55	48.665,55	
0,00	0,00		0,00	0,00		0,00	0,00		21.362,06	21.824,96	
0,00	0,00		0,00	0,00		0,00	0,00		16,76	20,88	
0,00	0,00		0,00	0,00		0,00	0,00		0,00	0,00	
0,00	0,00		0,00	0,00		0,00	0,00		0,00	0,00	
0,00	0,00		0,00	0,00		0,00	0,00		0,00	0,00	
0,00	0,00		0,00	0,00		0,00	0,00		0,00	0,00	
61.866,64	61.866,64		36,60	36,60		0,00	0,00		1.376.834,20	1.075.919,11	
0,00	7.867,80		0,00	0,00		0,00	0,00		4.794,60	120.705,35	
0,00	0,00		0,00	0,00		0,00	0,00		0,00	0,00	
0,00	0,00		0,00	0,00		0,00	0,00		0,00	0,00	
0,00	0,00		0,00	0,00		0,00	0,00		0,00	0,00	
0,00	0,00		0,00	0,00		0,00	0,00		5.350,80	9.910,55	
0,00	0,00		0,00	0,00		0,00	0,00		0,00	11.857,11	
0,00	0,00		0,00	0,00		0,00	0,00		36.144,01	1.183,09	
0,00	0,00		0,00	0,00		0,00	0,00		0,00	0,00	
0,00	0,00		0,00	0,00		0,00	0,00		0,00	0,00	
0,00	0,00		0,00	0,00		0,00	0,00		0,00	0,00	
0,00	7.867,80		0,00	0,00		0,00	0,00		46.289,41	148.566,10	
0,00	0,00		0,00	0,00		0,00	0,00		94.075,79	94.075,79	
61.866,64	69.162,78		36,60	36,60		0,00	0,00		87.997,78	85.324,21	
									1.337.657,18	1.398.975,21	

# CONTO CONSUNTIVO

Esercizio 2014

IL SINDACO

rende noto

che il CONTO CONSUNTIVO di questo Comune relativo all'esercizio 2014, unitamente alla relativa deliberazione di approvazione n. 20 adottata dal Consiglio Comunale in data 29 aprile 2015, trovasi depositato da oggi 20-05-2015 e per 30 giorni consecutivi, nella Segreteria comunale unitamente a tutti gli atti e documenti che vi si riferiscono, con facoltà a chiunque di prendere visione nelle ore d'ufficio.

Dalla Residenza Municipale, li 20-05-2015

IL SINDACO

BERNARDI Danilo

